

Tips Utk Anda

Disiplin Trader

Salah satu bahagian yg terpenting didalam ilmu forex ialah DISIPLIN. Terdapat berbagai2 penerangan/cara2 ttg disiplin yg banyak ditakrifkan mengenai forex. Seperti halnya anda mempelajari ttg cara2 penggunaan indikator sehingga anda mahir dan mampu untuk mencipta indikator anda sendiri, berdasarkan pengetahuan anda, pengalaman, sifat2 serta ciri2 trading anda, sifat2/ciri2 diri anda sendiri, makanya disiplin trader juga sama. Anda perlu mempelajari ttg cara2 menjadi seorang trader yg berdisiplin melalui pembacaan atau pertanyaan kpd org2 yg pakar, serta akhirnya mencipta disiplin anda sendiri yg bersesuaian dgn ciri2 trading anda. Kawal Emosi

Didalam forex, emosi sgt memainkan peranan penting dlm menentukan menang atau kalah, byk atau sedikit. Tolong kawal emosi anda diantara loss mahupun profit. Trader yg bagus hampir tidak menunjukkan emosi mereka semasa trading. Samada mereka profit atau jika mereka loss. Jika mereka dlm keadaan profit, maka ET akan menutup posisi tsb, manakala jika mereka rugi, SL akan menutup posisi tsb. **Jgn ada istilah utk anda membalas dendam (revenge the market) kpd market jika anda dlm keadaan rugi.** Tetapkan jumlah keuntungan/kerugian yg anda boleh terima utk sehari, maka setelah mencapai sasaran itu, terus keluar dari market, lakukan kajian, dan kembali semula dgn startegi baru yg lebih bagus dan mantap. Jgn terburu2 utk mengaut keuntungan mahupun membalas dendam kpd market..

WASALAM

~~GREEN PIPS~~

~SESEORANG YG TAKUT MELAKUKAN KESILAPAN TIDAK AKAN MENEMUI SESUATU YG MENAKJUBKAN~

JAWAPAN UTK SAUDARA WHITO (POST #1065)

Saya ambik contoh SS UJ:

- 1) Kenapa bukak multiple post pada masa yg sama? Kenapa tak bukak size besar trus?**
- 2) Kenapa bukak multiple post pada masa yg sama? Kenapa tak bukak size besar trus?**
- 3) Kenapa semua Open Sell (multipost) close kat satu point je iaitu di 94.9?**
 - a)MACD masih lg Biru.**
 - b)Stoch utk example ni mmg ikut syarat sebab garisan merah atas garisan biru dan menghala turun (tapi dkt EU, Stoch and MACD tak ikut rule tapi still OP)**
 - c)Major Trend nganga, tak kisah la kan garisan merah atau biru duduk atas, asalkan nganga kan?**
- 4) Adakah untuk tangkap 10pip tidak perlu membaca MACD, Stoch dan Major Trend?**
- 5) Adakah nak TP10 kat sini hanye perlu skill membaca candle HA sahaja?**
- 6) Apakah nasihat bro FT kepada sesiapa yg nak try skill ni (cam saya),**

kena studi camne nk interperate candle?

Ni macam masuk kategori GP Advance dah Mintak tolong terangkan ye bro FT, nak tau jugak apakah skill yg diaplikasikan oleh bro FT.

Banyaknya soalan 🤔.Memandangkan cara sy trade dh masuk kategori advance...mmg susah nk terangkan.Tapi xpe...sy cuba jwp ikut kefahaman saya.

JAWAPAN (1)

Saya suka buka multiple post sbb hobi saya mcm tu.Tgk pic dibawah..mybe bro akan faham.

2008.11.26 12:47	sell	0.50	gbpusd	1.5353	0.0000	1.5343	2008.11.26 12:52	1.5343	0.00	50.00
2008.11.26 12:47	sell	0.50	gbpusd	1.5357	0.0000	1.5343	2008.11.26 12:52	1.5343	0.00	70.00
2008.11.26 12:47	sell	0.50	gbpusd	1.5360	0.0000	1.5343	2008.11.26 12:52	1.5343	0.00	85.00
2008.11.26 12:48	sell	0.50	gbpusd	1.5361	0.0000	1.5343	2008.11.26 12:52	1.5343	0.00	90.00
2008.11.26 12:48	sell	0.50	eurusd	1.2968	0.0000	1.2958			0.00	50.00
2008.11.26 12:49	sell	0.50	eurusd	1.2969	0.0000	1.2958			0.00	55.00
2008.11.26 12:50	sell	0.50	eurusd	1.2972	0.0000	1.2958			0.00	70.00
2008.11.26 13:01	sell	0.50	eurusd	1.2976	0.0000	1.2958			0.00	90.00
2008.11.26 15:30	sell	0.50	usdjpy	95.00	0.00	94.90			0.00	52.69
2008.11.26 15:31	sell					90			0.00	89.57
2008.11.26 15:32	sell					90	2008.11.26 16:44	94.90	0.00	89.57
2008.11.26 15:32	sell					90	2008.11.26 16:44	94.90	0.00	136.99
2008.11.26 17:32	buy					38	2008.11.26 17:54	1.5438	0.00	50.00
2008.11.26 17:33	buy					38	2008.11.26 17:54	1.5438	0.00	60.00
2008.11.26 17:33	buy					38	2008.11.26 17:54	1.5438	0.00	65.00
2008.11.26 17:34	buy					38	2008.11.26 17:54	1.5438	0.00	75.00
2008.11.26 17:35	buy					38	2008.11.26 17:54	1.5438	0.00	115.00
2008.11.26 17:36	buy					38	2008.11.26 17:54	1.5438	0.00	145.00
2008.11.26 17:38	buy	0.50	gbpusd	1.5396	0.0000	1.5438	2008.11.26 17:54	1.5438	0.00	210.00

CARA PEMBUKAAN LOT. LOT IST AMBIL 10 PIP DAN TUTUP PADA HARGA 1.2958. JIKA PRICE NAIK LAGI SELEPAS PEMBUKAAN LOT..SY AKAN OPEN LOT BARU LAGI SAMPAI IA TURUN SEMULA. JADI SETIAP PEMBUKAAN LOT TU..PD PRICE YG BERBEZA. TAKE PROFIT SETIAP POST SEMUA IKUT POST YG IST (1.2958). JADI BILA PRICE DH TURUN DAN HIT TAKE PROFIT TU..MAKA SEMUA OP TADI AKAN CLOSE SERENTAK. DI SINI SY AKAN DAPAT PIP LEBIH...

1. 10 PIP
2. 11 PIP
3. 14 PIP
4. 18 PIP
TOTAL : 53 PIP

Soalan no 2 tu sama mcm soalan 1. So...langkau ke soalan no 3

JAWAPAN (3)

Perhatikan pic di atas. Itulah jawapannya. Pd kebiasaannya apabila kita OP price akan floating dulu dan mengambil masa utk hit take profit. Semasa masih floating...masa tu la sy mengambil kesempatan utk multiple post..Bila dah hit take profit.maka semua OP tadi akan close serentak. Tapi kalau kurang mahir jgn cuba buat. Kalau kat demo xpela 🍀🍀

JAWAPAN (4)

MACD tu mewakili TFH1. Kalau nk tunggu bertukar warna..mmg lambat. Sy hanya perhatikan gptrend(Arrow bengkok), bentuk CS, termasuk CS yg 3 batang tu. Kemudian perhatikan stoch(pastikan betul2 bersilang dan menjunam kebawah(SELL). Yg terakhir tgk gptrend_v22(WARNA MERAH). Ini cara sy curi pip la.

JAWAPAN (5)

Kalau tahu baca bentuk2 HA..tu dh kira sbg bonus. Setiap indicator memainkan peranan penting. Kalau tahu fungsi2 setiap indi tu..mmg bagus.

JAWAPAN (6)

Nasihat saya kepada semua. Kalau nk try skill mcm saya ni..kena banyak study lenggok2 setiap pair, indicator dan yg paling penting kena selalu praktis utk mempermantapkan skill. Kena ingat kata ni...


~SESEORANG YG TAKUT MELAKUKAN KESILAPAN TIDAK AKAN MENEMUI SESUATU YG MENAKJUBKAN~

Nak dapat sesuatu yg menakjubkan..kena banyak mencuba. Apa pun sy sentiasa mendoakan kejayaan anda semua..Semoga pengguna gp menjadi trader yg berjaya dan terkenal suatu hari nanti. Amin.

p/s: tq utk semua kerana x henti2 up repo saya sehingga berada di ranking ke 2 dlm fxopen ni.

~~GREEN PIPS~~

~SESEORANG YG TAKUT MELAKUKAN KESILAPAN TIDAK AKAN MENEMUI SESUATU YG MENAKJUBKAN~

 WHITODari apa yg saya lihat la..ada sedikit kesalahan semasa bro OP. Perhatikan gambar di bawah ni..



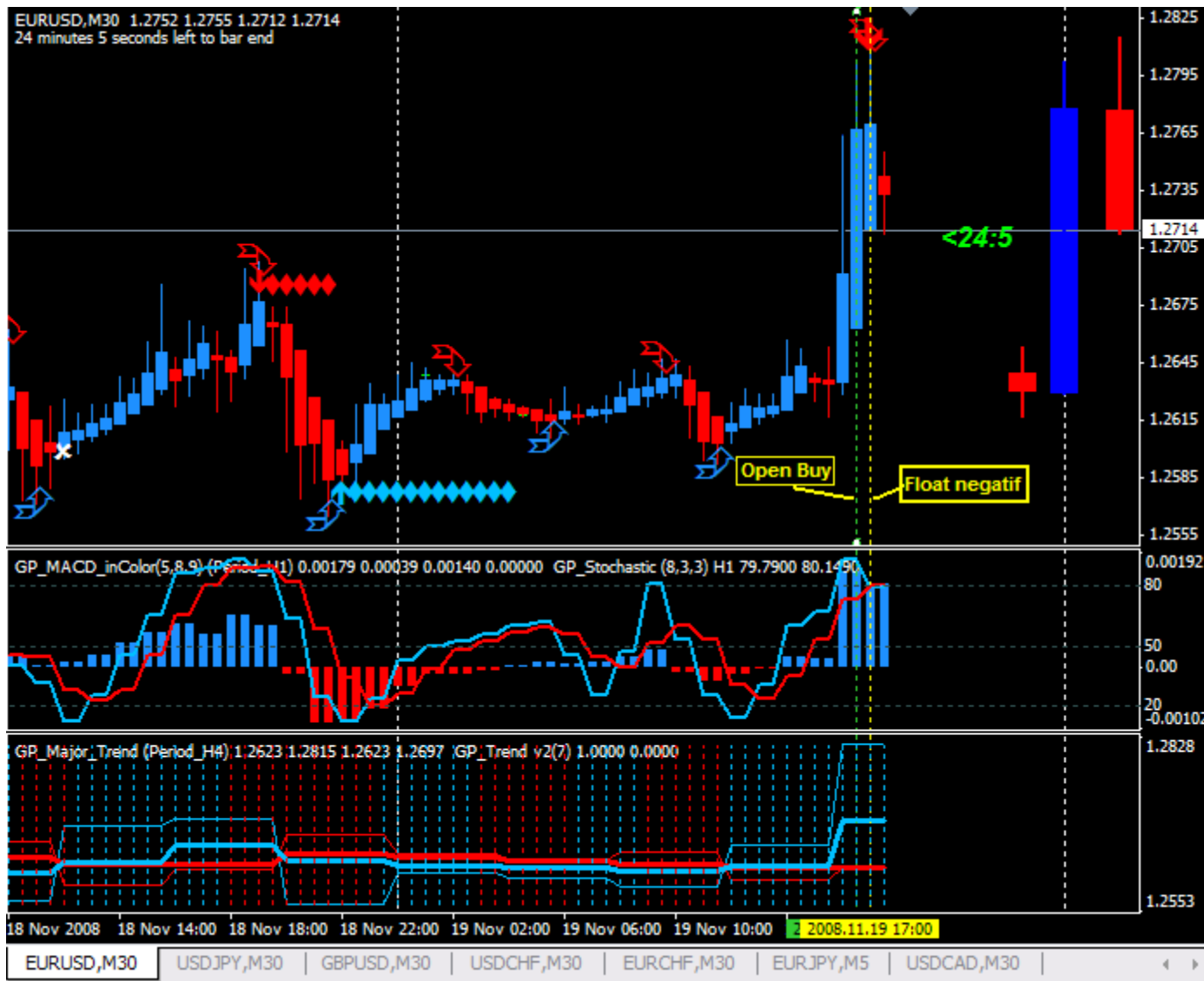
Masa bro OP tu..stoch sudah terlalu over..dan sudah melewati garisan 80.Kebiasaannya jika stoch sudah melewati garisan 80(buy)..ia sukar untuk naik lagi... begitu juga dgn sell.Jika stoch sudah mencapai garisan 20..ia mmg sukar utk turun lagi.Jika ada pun..ia mmg jarang berlaku.

~GREEN PIPS~

~SESEORANG YG TAKUT MELAKUKAN KESILAPAN TIDAK AKAN MENEMUI SESUATU YG MENAKJUBKAN~

Mintak nasihat bro frextrading & otai2,

Saya OP kat line hijau, tapi terkena Reverse Trend kat line kuning. Camne nak elakkan negatif ye?



Indicator Stochastic

Salam...

Ada sedikit info berkenaan indi gp_stoch yg digunakan dalam sistem gpv2..Harap ianya dapat membantu ...

Stochastic Oscillator

Stochastic oscillator dikembangkan oleh George Lane pada 1950-an. Stochastic mengidentifikasi momentum pasar dengan menentukan posisi relatif harga penutupan diantara kisaran harga tertinggi dan terendah pada periode waktu tertentu. Contoh, Stochastic dengan periode 14 hari, mengukur lokasi dari harga penutupan didalam keseluruhan kisaran harga tertinggi dan terendah dari 14 periode sebelumnya. Stochastic mengekspresikan hubungan antara harga penutupan dengan harga tertinggi dan terendah sebagai persentase antara nol dan 100. Nilai Stochastic sebesar 80 atau lebih tinggi mengindikasikan bahwa harga penutupan berada dekat dengan nilai tertinggi dari kisaran pergerakan harga, sedangkan jika stochastic berada di 20 atau lebih rendah berarti harga penutupan berada dekat dengan nilai terendah dari kisaran pergerakan harga.

Dalam pergerakan tren naik yang cepat (robust uptrend), harga umumnya ditutup mendekati harga tertinggi dari kisaran harga saat itu, sedangkan dalam tren turun yang kuat (strong downtrend), harga biasanya ditutup dekat dengan harga terendah dalam kisaran harga saat itu. Ketika sebuah tren naik mendekati pembalikan arah, harga mulai ditutup menjauhi harga tertinggi dari kisaran yang terbentuk saat itu, dan ketika tren turun mulai melemah, harga cenderung ditutup menjauhi harga terendah dari kisaran saat itu.

Tujuan dari stochastic oscillator adalah memberikan sinyal bagi analis teknikal mengenai adanya kegagalan harga untuk ditutup didekat nilai tertingginya (failure of bulls) atau harga yang tidak mampu ditutup dekat dengan harga terendahnya (inability of bears). Selain itu indikator ini juga dapat digunakan untuk mencegah mengambil posisi beli di harga tertinggi (buy at the top) dan mengambil posisi jual di harga terendah (selling at the bottom). Dari indikator ini juga bisa didapatkan sinyal beli atau jual dan mendeteksi apakah pasar dalam keadaan jenuh beli (overbought) atau jenuh jual (oversold).

Stochastic di gambarkan dengan dua garis yaitu %K dan %D.

Rumus Stochastic:

$$\%K = 100 [(C \text{ \‐ } Ln)/(Hn \text{ \‐ } Ln)]$$

C = Harga penutupan saat ini

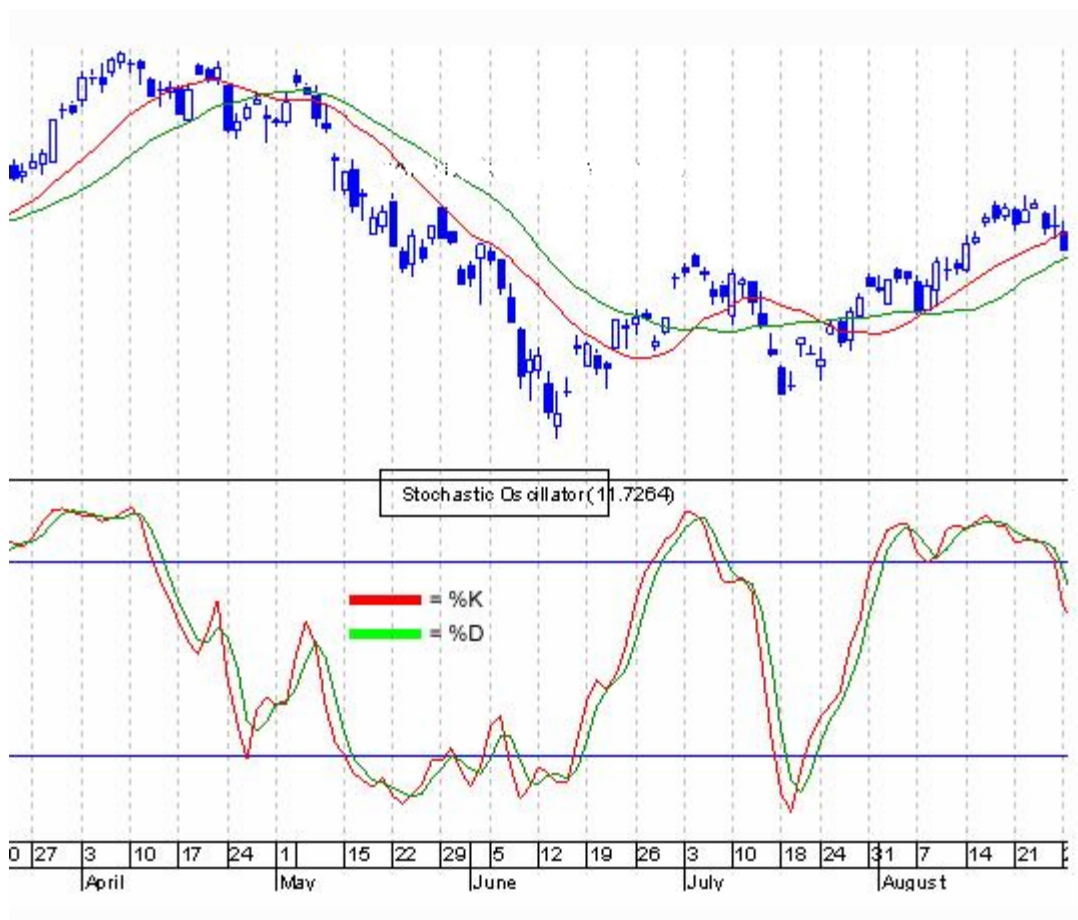
Ln = Harga terendah dari periode ke-n

Hn = Harga tertinggi dari periode ke-n

$$\%D = 100 (H3 / L3)$$

H3 = jumlah selama 3 hari dari (C \‐ Ln)

L3 = jumlah selama 3 hari dari (Hn \‐ Ln)



[Free Image Hosting at ImageShack!](#)

Interpretasi dari Stochastic:

1. Harga dalam keadaan jenuh beli (overbought) ketika stochastic berada diatas 80% dan jenuh jual (oversold) jika berada dibawah 20%.
2. Prinsip stochastic: $\%K > \%D$ = tren naik (bullish trend)
3. Divergence terjadi ketika indikator stochastic bergerak berlawanan arah dengan harga. Jika harga bergerak naik dan stochastic gagal untuk melewati nilai tertinggi sebelumnya, ini menandakan terjadinya bearish divergence. Sedangkan jika harga bergerak turun dan stochastic gagal membentuk nilai terendah baru berarti terindikasi terjadinya bullish divergence. Divergences biasanya digunakan untuk melihat adanya perubahan trend.

Contoh Bullish Divergence



[Free Image Hosting at ImageShack!](#)

Pada gambar diatas terbentuk bullish divergence di area oversold dimana harga membentuk terendah baru sedangkan stochastic tidak mengikuti pergerakan harga tetapi cenderung bergerak naik. Sinyal beli dihasilkan ketika harga berhasil melewati garis tren (trendline).

Contoh Bearish Divergence



Contoh gambar diatas memperlihatkan adanya bearish divergence yang terjadi di area overbought. Harga membentuk tertinggi baru sedangkan stochastic tidak. Stochastic cenderung bergerak turun. Sinyal jual dihasilkan ketika harga melewati garis tren (trendline).

Perlu diperhatikan bahwa Stochastic dapat menjadi indikator yang "menjebak" tetapi bukan berarti stochastic jadi indikator yang buruk. Maksud dari menjebak adalah stochastic dapat dengan cepat masuk ke area overbought ataupun oversold dan berada di area tersebut untuk beberapa waktu. Karena itu kombinasikan stochastic dengan indikator lainnya.

~~GREEN PIPS~~

~SESEORANG YG TAKUT MELAKUKAN KESILAPAN TIDAK AKAN MENEMUI SESUATU YG MENAKJUBKAN~

Dari pemerhatian saya la..market minggu ni mmg terlalu banyak sideway..Banyak signal yg dikeluarkan x valid.Jika trend betul2 strong..signal akan valid dgn lebih cepat.Masa tu mmg muntah pip la.Tapi kalau keadaan market mcm ni..setakat ambil 10 pip mmg xde masalah.Saya pun x trade sgt mgu ni.Saya lebih suka menunggu signal yg strong baru akan OP. Masa tulah saya akan buat multiple OP 🍀🍀.

p/s: Sapa yg nak join conference gp silahkan add skype saya"forexgp"

~GREEN PIPS~

~SESEORANG YG TAKUT MELAKUKAN KESILAPAN TIDAK AKAN MENEMUI SESUATU YG MENAKJUBKAN~



[Free Image Hosting at ImageShack!](#)

Perhatikan bentuk2 majortrend diatas..Jika hanya garisan halus terpisah jauh..ia menandakan trend sederhana.Masih boleh ambil pip disini...tapi ingat jgn terlalu banyak.Jika keempat-empat garisan major terpisah jauh ia menandakan trend yg sangat kuat..disini boleh hold lama sikit..

~GREEN PIPS~

~SESEORANG YG TAKUT MELAKUKAN KESILAPAN TIDAK AKAN MENEMUI SESUATU YG MENAKJUBKAN~
This Template

Quote:

Originally Posted by **forextrading**



[Free Image Hosting at ImageShack!](#)

Jika anda perhatikan rule yg saya buat diatas...mmg makan x habis.. 🍀 🍀

Bro FT, I really love this template. I have poor memory to remember all the signal. Sometimes after I confirm with my OP, It already spike and i dont have any time to analyze other currency. i just "expert" with the reverse sign... 🍀

The Official template for GP2 is good but for nubie like me i prefer the sample you posted fed days ago prior to launch of the GP2.

I have read all the post from the beginning and found this one. hopefully you will able to give me the above template. So I just Buy & Sell, Open & Close based of the word sign above.

I considered it a Manual EA...

Please Bro. FT

Thanks FROM *gabrielhky*



[Free Image Hosting at ImageShack!](#)

Ini contoh trend yg cantik.Boleh dijadikan panduan utk anda semasa trade..

~~GREEN PIPS~~

~SESEORANG YG TAKUT MELAKUKAN KESILAPAN TIDAK AKAN MENEMUI SESUATU YG MENAKJUBKAN~

Quote:

Originally Posted by **bro_salleh** ✦

erm caner cara sy nk guna cs tf 1h tu ek..sy tk tau cara nk mengaplikasikannyer..mmg sy tau tu cs tf 1h..kita nk masuk order berpandukan kpd trend cs 1h yg last tu ker..?

Macam ni..Kebiasaannya kalau major trend terbuka luas..(UT)Bentuk CS yg tiga batang tu panjang dan kesemuanya berwarna biru.Ini menandakan trend sangat kuat.Jika semua signal dh valid dan 3 btg CS turut berwarna biru..boleh la OP.

~~GREEN PIPS~~

~SESEORANG YG TAKUT MELAKUKAN KESILAPAN TIDAK AKAN MENEMUI SESUATU YG MENAKJUBKAN

BY WANOTO

Ni **ss 25Nov day time**..klu bro2 smua prasan ada yg saya loss dlm 15usd kt ss tu..ni adalah penangan jika nk lawan indi..saya nk cuba curi lagi sikit even masa tu dh keluar trend change arrow dan stoch berada rapat..akibatnya 😞
pd masa tu pun dah nmpak Macd histo about the same small size(sideway trend)..

Lesson Learn : Bila dah kuar Arrow trend change..tgk stoch utk confirm strength trend..tgk Macd histo bar sbelum utk confirm samada trend skrg still sideway atau buat breakthrough..

saya cuba kaji dan cari reason sebab saya loss..dan saya mengalu alukan komen dr sifu dan senior2..

8392057	2008.11.25 06:31	sell	0.10	usdjpy	96.31	0.00	96.21	200
8399793	2008.11.25 11:15	sell	0.10	eurjpy	123.83	0.00	123.73	200
8399902	2008.11.25 11:16	sell	0.10	eurjpy	123.69	123.39	0.00	200
8400046	2008.11.25 11:18	sell	0.10	eurjpy	123.50	123.44	0.00	200
8400312	2008.11.25 11:20	sell	0.10	eurjpy	123.14	0.00	122.98	200
8400466	2008.11.25 11:22	buy	0.10	eurjpy	123.24	0.00	123.34	200
8400735	2008.11.25 11:31	buy	0.10	eurjpy	123.46	0.00	123.56	200
8400877	2008.11.25 11:37	buy	0.10	gbpusd	1.5125	0.0000	1.5135	200

Untung Sabut Timbul..Untung Batu Tenggelam = Green Pip

Pembakar Semangat

2008.11.13 17:38	buy	0.50	eurusd	1.2538	0.0000	1.2550	2008.11.13 17:40	1.2550
2008.11.13 17:40	buy	0.50	eurusd	1.2551	0.0000	1.2561	2008.11.13 17:54	1.2561
2008.11.13 17:41	buy	0.50	eurusd	1.2552	0.0000	1.2561	2008.11.13 17:54	1.2561
2008.11.13 17:41	buy	0.50	eurusd	1.2551	0.0000	1.2561	2008.11.13 17:54	1.2561
2008.11.13 17:41	buy	0.50	eurusd	1.2553	0.0000	1.2561	2008.11.13 17:54	1.2561
2008.11.13 17:42	buy	0.50	eurusd	1.2552	0.0000	1.2561	2008.11.13 17:54	1.2561
2008.11.13 17:42	buy	0.50	eurusd	1.2553	0.0000	1.2561	2008.11.13 17:54	1.2561
2008.11.13 17:43	buy	0.50	eurusd	1.2551	0.0000	1.2561	2008.11.13 17:54	1.2561
2008.11.13 17:43	buy	0.50	eurusd	1.2550	0.0000	1.2561	2008.11.13 17:54	1.2561
2008.11.13 17:44	buy	0.50	eurusd	1.2541	0.0000	1.2561	2008.11.13 17:54	1.2561
2008.11.13 17:44	buy	0.50	eurusd	1.2533	0.0000	1.2561	2008.11.13 17:54	1.2561
2008.11.13 18:00	buy	0.50	eurusd	1.2570	0.0000	1.2580	2008.11.13 21:34	1.2580
2008.11.13 18:00	buy	0.50	eurusd	1.2562	0.0000	1.2580	2008.11.13 21:34	1.2580
2008.11.13 18:01	buy	0.50	eurusd	1.2560	0.0000	1.2580	2008.11.13 21:34	1.2580
2008.11.13 18:01	buy	0.50	eurusd	1.2563	0.0000	1.2580	2008.11.13 21:34	1.2580
2008.11.13 18:01	buy	0.50	eurusd	1.2563	0.0000	1.2580	2008.11.13 21:34	1.2580
2008.11.13 18:02	buy	0.50	eurusd	1.2560	0.0000	1.2580	2008.11.13 21:34	1.2580
2008.11.13 18:02	buy	0.50	eurusd	1.2563	0.0000	1.2580	2008.11.13 21:34	1.2580
2008.11.13 18:02	buy	0.50	eurusd	1.2558	0.0000	1.2580	2008.11.13 21:34	1.2580
2008.11.13 18:03	buy	0.50	eurusd	1.2562	0.0000	1.2580	2008.11.13 21:34	1.2580
2008.11.13 18:04	buy	0.50	eurusd	1.2555	0.0000	1.2580	2008.11.13 21:34	1.2580
2008.11.13 18:07	buy	0.50	eurusd	1.2544	0.0000	1.2580	2008.11.13 21:34	1.2580
2008.11.25 16:48	sell	0.50	audusd	0.6515	0.0000	0.6505	2008.11.25 16:56	0.6505
2008.11.25 16:49	sell	0.50	audusd	0.6519	0.0000	0.6505	2008.11.25 16:56	0.6505
2008.11.25 16:49	sell	0.50	audusd	0.6522	0.0000	0.6505	2008.11.25 16:56	0.6505
2008.11.25 16:50	sell	0.50	audusd	0.6522	0.0000	0.6505	2008.11.25 16:56	0.6505

[Free Image Hosting at ImageShack!](#)

Jika anda semua boleh menjiwai sistem gp ni..Insyallah boleh dapat mcm ni.Hasil penangan gpv2...

~~GREEN PIPS~~

~SESEORANG YG TAKUT MELAKUKAN KESILAPAN TIDAK AKAN MENEMUAI SESUATU YG MENAKJUBKAN~

Quote:

Originally Posted by **whito** ➔





Dlm pemerhatian dan kajian saya. Pair AU & EU tu, bro FT main kat tf5.

Methodnye:

- 1) 3 Arrow & Diamond semua keluar tunjuk DT
- 2) Open Sell di awal candle Merah HA
- 3) Kaut untung skit2 je sbb Major Trend tgh UT.
- 4) Kaut untung bergantung kepada panjang candle HA sebelumnya, kalau candle

pendek ambik skit2 dah. Kalu candle panjang, leh la ambik lebih skit

Betul tak bro FT?

Betul la tu. Pandainya.... Pergh.. banyaknya repo saya naik. Terima kasih utk semua kerana x henti2 upkan repo saya. X sia2 pengorbanan sy selama ini.. bagi yg belum tu.. undian masih dibuka... hehheh.. siap promote lagi tu...

p/s: Conference(skype) telah dibuka sekarang..nk join marila.

~~GREEN PIPS~~

~SESEORANG YG TAKUT MELAKUKAN KESILAPAN TIDAK AKAN MENEMUI SESUATU YG MENAKJUBKAN~

Quote:

Originally Posted by **hulk80** ✦

Abg Fx_Trading, saya ada keliru sedikit berkenaan GP Stochastic..Minta tunjuk ajar cikit. Pada GP2 tersebut, Stochastic sudah menunjukkan entry untuk Sell + Bar atas sudah biru..... tetapi MACD masih biru.

Bolehkah saya ikut entry Stochastic tersebut?

Kalo masih uptrend dlm MACD tu, Kedudukan stochastic td akan berubah x?

Saya perasan bila stochastic sudah kuar signal Sell, ia terus melonjak ke bawah tetapi ia naik balik ke aras lg tinggi.. So i x confident terus jual walaupun rugi.. Tetapi kemudian ia jatuh balik.. Stochastic tu kalo kuar awal, bole x saya ikut je?

Harap bro bole tolong saya hilangkan kekeliruan ini. Tksih. 😊

Gp stoch digunakan utk melihat trend sama ada sudah OVERBOUGHT(stoch melepasi garisan 80) atau OVERSOLD(stoch melepasi garisan 20). Jika hendak buat OP, pastikan semua signal valid(sama warna). Dan yg terakhir sekali..tgk kedudukan stoch sama ada dh over ke belum. Kalau semua syarat2 tu dh cukup..boleh la OP.

Saya ambil contoh, Jika DT..signal belum valid...tapi stoch terus melonjak kebawah sehingga garisan 20...Jgn OP jika berlaku seperti ini. Berkemungkinan akan berlaku sideway. Harap penerangan ringkas ini dapat membantu saudari.. Boleh ym saya jika masih ada kekeliruan...wasalam..

~~GREEN PIPS~~


~SESEORANG YG TAKUT MELAKUKAN KESILAPAN TIDAK AKAN MENEMUI SESUATU YG MENAKJUBKAN~

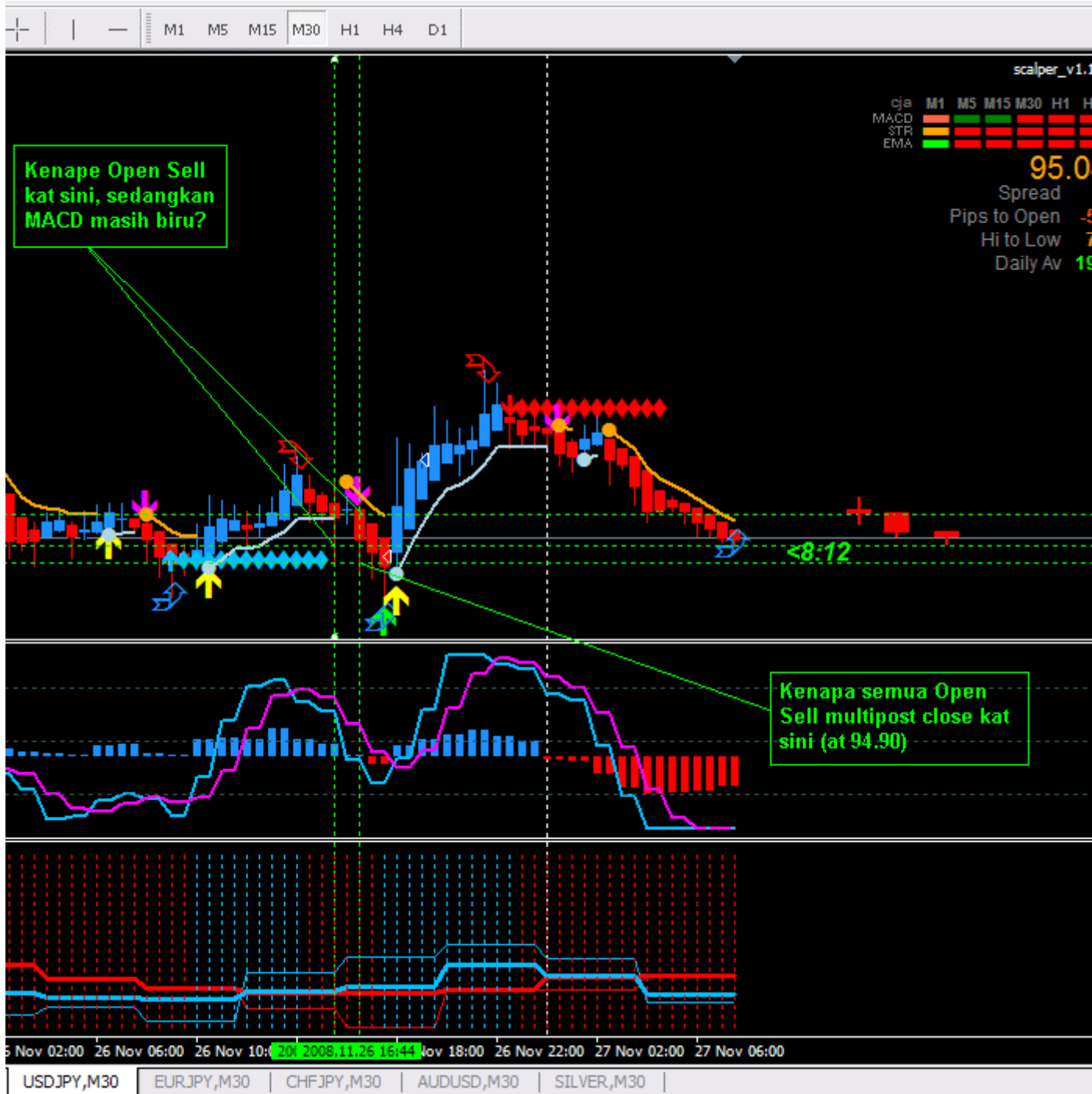
Wah terer nye bro FT,

Saya dah study skit SS bro FT. Nak Tanye skit 

Saya ambik contoh SS UJ:

- 1)** Kenapa bukak multiple post pada masa yg sama? Kenapa tak bukak size besar trus?
- 2)** Kenapa bukak multiple post pada masa yg sama? Kenapa tak bukak size besar trus?
- 3)** Kenapa semua Open Sell (multipost) close kat satu point je iaitu di 94.9?
 - a)MACD masih lg Biru.
 - b)Stoch utk example ni mmg ikut syarat sebab garisan merah atas garisan biru dan menghala turun (tapi dkt EU, Stoch and MACD tak ikut rule tapi still OP)
 - c)Major Trend nganga, tak kisah la kan garisan merah atau biru duduk atas, asalkan nganga kan?
- 4)** Adakah untuk tangkap 10pip tidak perlu membaca MACD, Stoch dan Major Trend?
- 5)** Adakah nak TP10 kat sini hanya perlu skill membaca candle HA sahaja?
- 6)** Apakah nasihat bro FT kepada sesiapa yg nak try skill ni (cam saya), kena studi camne nk interpret candle?

Ni macam masuk kategori GP Advance dah  Mintak tolong terangkan ye bro FT, nak tau jugak apakah skill yg diaplikasikan oleh bro FT.



Last edited by whito

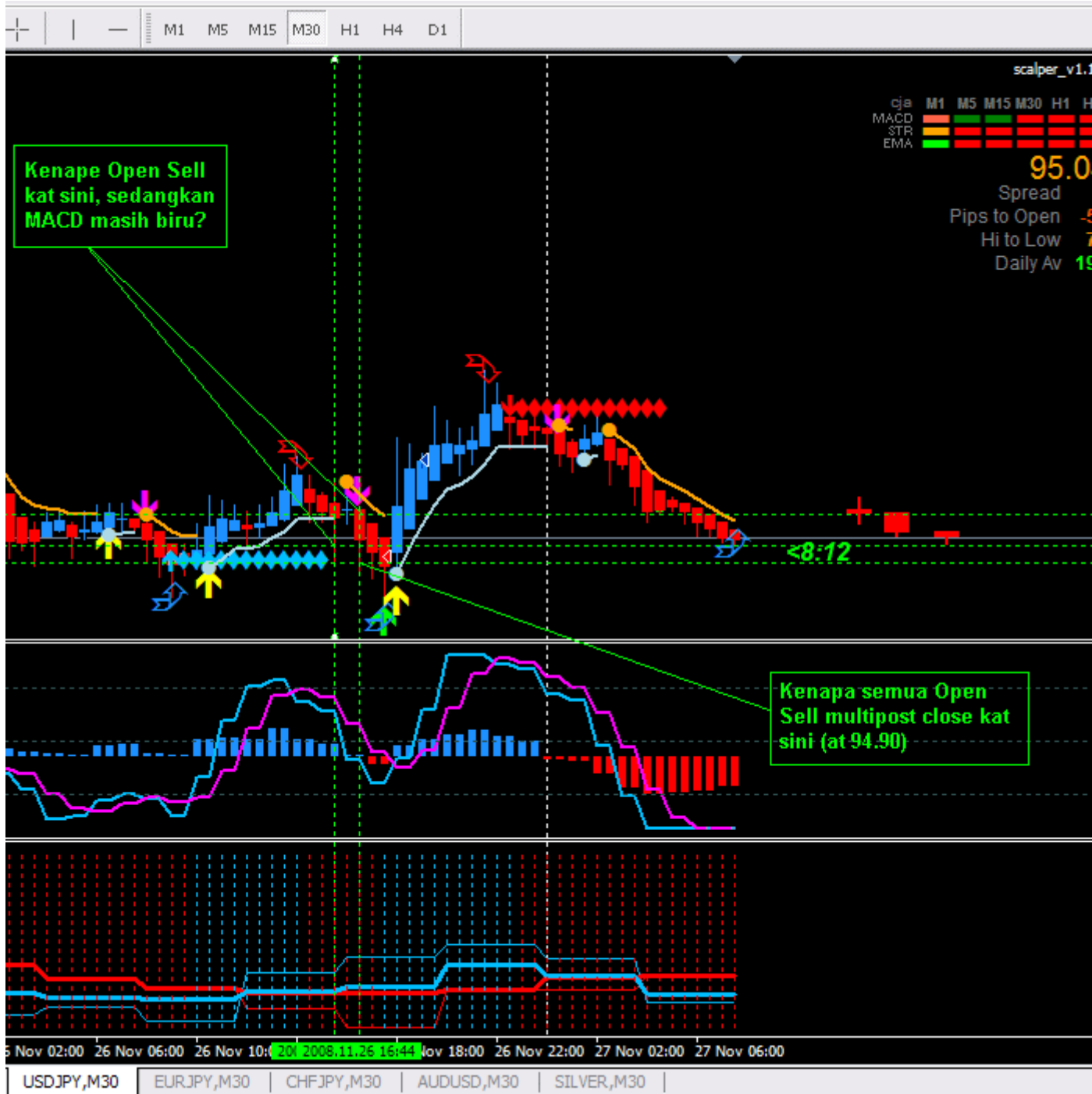
Saya dah study skit SS bro FT. Nak Tanye skit 🙏

Saya ambik contoh SS UJ:

- 1) Kenapa bukak multiple post pada masa yg sama? Kenapa tak bukak size besar trus?
- 2) Kenapa bukak multiple post pada masa yg sama? Kenapa tak bukak size besar trus?

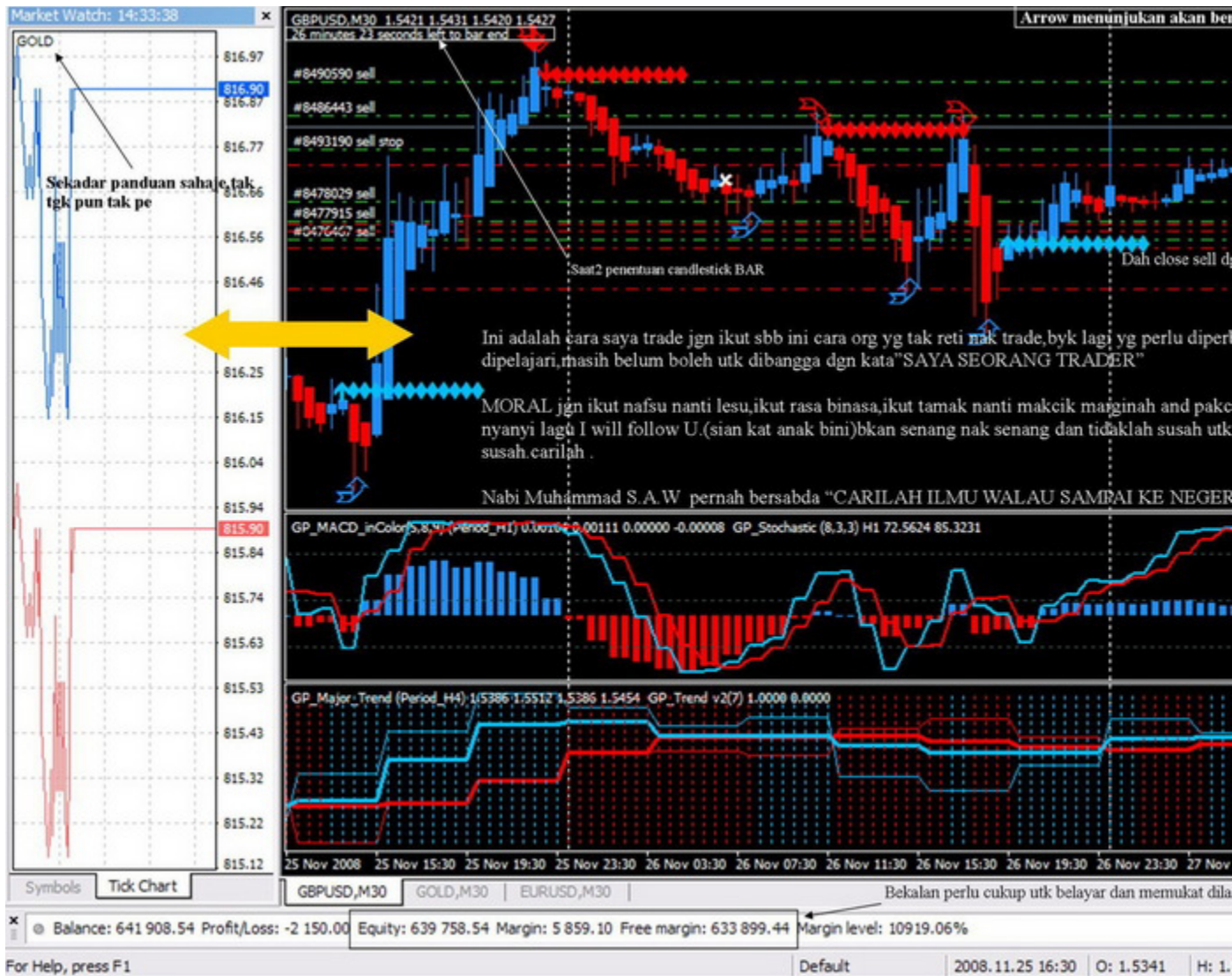
- 3)** Kenapa semua Open Sell (multipost) close kat satu point je iaitu di 94.9?
a)MACD masih lg Biru.
b)Stoch utk example ni mmg ikut syarat sebab garisan merah atas garisan biru dan menghala turun (tapi dkt EU, Stoch and MACD tak ikut rule tapi still OP)
c)Major Trend nganga, tak kisah la kan garisan merah atau biru duduk atas, asalkan nganga kan?
- 4)** Adakah untuk tangkap 10pip tidak perlu membaca MACD, Stoch dan Major Trend?
5) Adakah nak TP10 kat sini hanya perlu skill membaca candle HA sahaja?
6) Apakah nasihat bro FT kepada sesiapa yg nak try skill ni (cam saya), kena studi camne nk interpretate candle?

Ni macam masuk kategori GP Advance dah 🙏Mintak tolong terangkan ye bro FT, nak tau jugak apakah skill yg diaplikasikan oleh bro FT.



[/quote]

terima kasih whito(wakil bg pihak qis jugak)...ini juga sebahagian dari kemusykilan yg qis hadapi...harap2x bro FT sudi beri penjelasan panjang lebar..🙏



JAWAPAN UTK SAUDARA WHITO (POST #1065)

Saya ambik contoh SS UJ:

- 1) Kenapa bukak multiple post pada masa yg sama? Kenapa tak bukak size besar trus?
- 2) Kenapa bukak multiple post pada masa yg sama? Kenapa tak bukak size besar trus?
- 3) Kenapa semua Open Sell (multipost) close kat satu point je iaitu di 94.9?
 - a)MACD masih lg Biru.
 - b)Stoch utk example ni mmg ikut syarat sebab garisan merah atas garisan biru dan menghala turun (tapi dkt EU, Stoch and MACD tak ikut rule tapi still OP)
 - c)Major Trend nganga, tak kisah la kan garisan merah atau biru duduk atas, asalkan nganga kan?
- 4) Adakah untuk tangkap 10pip tidak perlu membaca MACD, Stoch dan

Major Trend?

5) Adakah nak TP10 kat sini hanya perlu skill membaca candle HA sahaja?

6) Apakah nasihat bro FT kepada sesiapa yg nak try skill ni (cam saya), kena studi camne nk interpret candle?

Ni macam masuk kategori GP Advance dah Mintak tolong terangkan ye bro FT, nak tau jugak apakah skill yg diaplikasikan oleh bro FT.

Banyaknya soalan 😊.Memandangkan cara sy trade dh masuk kategori advance...mmg susah nk terangkan.Tapi xpe...sy cuba jwp ikut kefahaman saya.

JAWAPAN (1)

Saya suka buka multiple post sbb hobi saya mcm tu.Tgk pic dibawah..mybe bro akan faham.

2008.11.26 12:47	sell	0.50	gbpusd	1.5353	0.0000	1.5343	2008.11.26 12:52	1.5343	0.00	50.00
2008.11.26 12:47	sell	0.50	gbpusd	1.5357	0.0000	1.5343	2008.11.26 12:52	1.5343	0.00	70.00
2008.11.26 12:47	sell	0.50	gbpusd	1.5360	0.0000	1.5343	2008.11.26 12:52	1.5343	0.00	85.00
2008.11.26 12:48	sell	0.50	gbpusd	1.5361	0.0000	1.5343	2008.11.26 12:52	1.5343	0.00	90.00
2008.11.26 12:48	sell	0.50	eurusd	1.2968	0.0000	1.2958			0.00	50.00
2008.11.26 12:49	sell	0.50	eurusd	1.2969	0.0000	1.2958			0.00	55.00
2008.11.26 12:50	sell	0.50	eurusd	1.2972	0.0000	1.2958			0.00	70.00
2008.11.26 13:01	sell	0.50	eurusd	1.2976	0.0000	1.2958			0.00	90.00
2008.11.26 15:30	sell	0.50	usdjpy	95.00	0.00	94.90			0.00	52.69
2008.11.26 15:31	sell					90			0.00	89.57
2008.11.26 15:32	sell					90	2008.11.26 16:44	94.90	0.00	89.57
2008.11.26 15:32	sell					90	2008.11.26 16:44	94.90	0.00	136.99
2008.11.26 17:32	buy					38	2008.11.26 17:54	1.5438	0.00	50.00
2008.11.26 17:33	buy					38	2008.11.26 17:54	1.5438	0.00	60.00
2008.11.26 17:33	buy					38	2008.11.26 17:54	1.5438	0.00	65.00
2008.11.26 17:34	buy					38	2008.11.26 17:54	1.5438	0.00	75.00
2008.11.26 17:35	buy					38	2008.11.26 17:54	1.5438	0.00	115.00
2008.11.26 17:36	buy					38	2008.11.26 17:54	1.5438	0.00	145.00
2008.11.26 17:38	buy	0.50	gbpusd	1.5396	0.0000	1.5438	2008.11.26 17:54	1.5438	0.00	210.00

CARA PEMBUKAAN LOT. LOT IST AMBIL 10 PIP DAN TUTUP PADA HARGA 1.2958. JIKA PRICE NAIK LAGI SELEPAS PEMBUKAAN LOT..SY AKAN OPEN LOT BARU LAGI SAMPAI IA TURUN SEMULA. JADI SETIAP PEMBUKAAN LOT TU..PD PRICE YG BERBEZA. TAKE PROFIT SETIAP POST SEMUA IKUT POST YG IST (1.2958).JADI BILA PRICE DH TURUN DAN HIT TAKE PROFIT TU..MAKA SEMUA OP TADI AKAN CLOSE SERENTAK. DI SINI SY AKAN DAPAT PIP LEBIH...

1. 10 PIP
2. 11 PIP
3. 14 PIP
4. 18 PIP
TOTAL : 53 PIP

Soalan no 2 tu sama mcm soalan 1.So...langkau ke soalan no 3

JAWAPAN (3)

Perhatikan pic di atas.Itulah jawapannya.Pd kebiasaannya apabila kita OP price akan floating dulu dan mengambil masa utk hit take profit.Semasa masih floating...masa tu la sy mengambil kesempatan utk multiple post..Bila dah hit take profit.maka semua OP tadi akan close serentak.Tapi kalau kurang mahir jgn cuba buat.Kalau kat demo xpela 🍀🍀

JAWAPAN (4)

MACD tu mewakili TFH1.Kalau nk tunggu bertukar warna..mmg lambat.Sy hanya perhatikan gptrend(Arrow bengkok),bentuk CS,termasuk CS yg 3 batang tu.Kemudian perhatikan stoch(pastikan betul2 bersilang dan menjunam kebawah(SELL).Yg terakhir tgk gptrend_v22(WARNA MERAH).Ini cara sy curi pip la.

JAWAPAN (5)

Kalau tahu baca bentuk2 HA..tu dh kira sbg bonus.Setiap indicator memainkan peranan penting.Kalau tahu fungsi2 setiap indi tu..mmg bagus.

JAWAPAN (6)

Nasihat saya kepada semua.Kalau nk try skill mcm saya ni..kena banyak study lengkok2 setiap pair,indicator dan yg paling penting kena selalu praktis utk mempermantapkan skill.Kena ingat kata ni...

~SESEORANG YG TAKUT MELAKUKAN KESILAPAN TIDAK AKAN MENEMUI SESUATU YG MENAKJUBKAN~

Nak dapat sesuatu yg menakjubkan..kena banyak mencuba.Apa pun sy sentiasa mendoakan kejayaan anda semua..Semoga pengguna gp menjadi trader yg berjaya dan terkenal suatu hari nanti.Amin.

p/s: tq utk semua kerana x henti2 up repo saya sehingga berada di rangking ke 2 dlm fxopen ni.

~~GREEN PIPS~~

~SESEORANG YG TAKUT MELAKUKAN KESILAPAN TIDAK AKAN MENEMUI SESUATU YG MENAKJUBKAN~

hehe sakan bro Ato.. bila nak open table ni..hihi...

betul tu bro..SS yang ijo2 tu untk semangat pada kenbgkawan lain..disamping memberi cabaran kepada diri sendiri untuk maintainkannya..

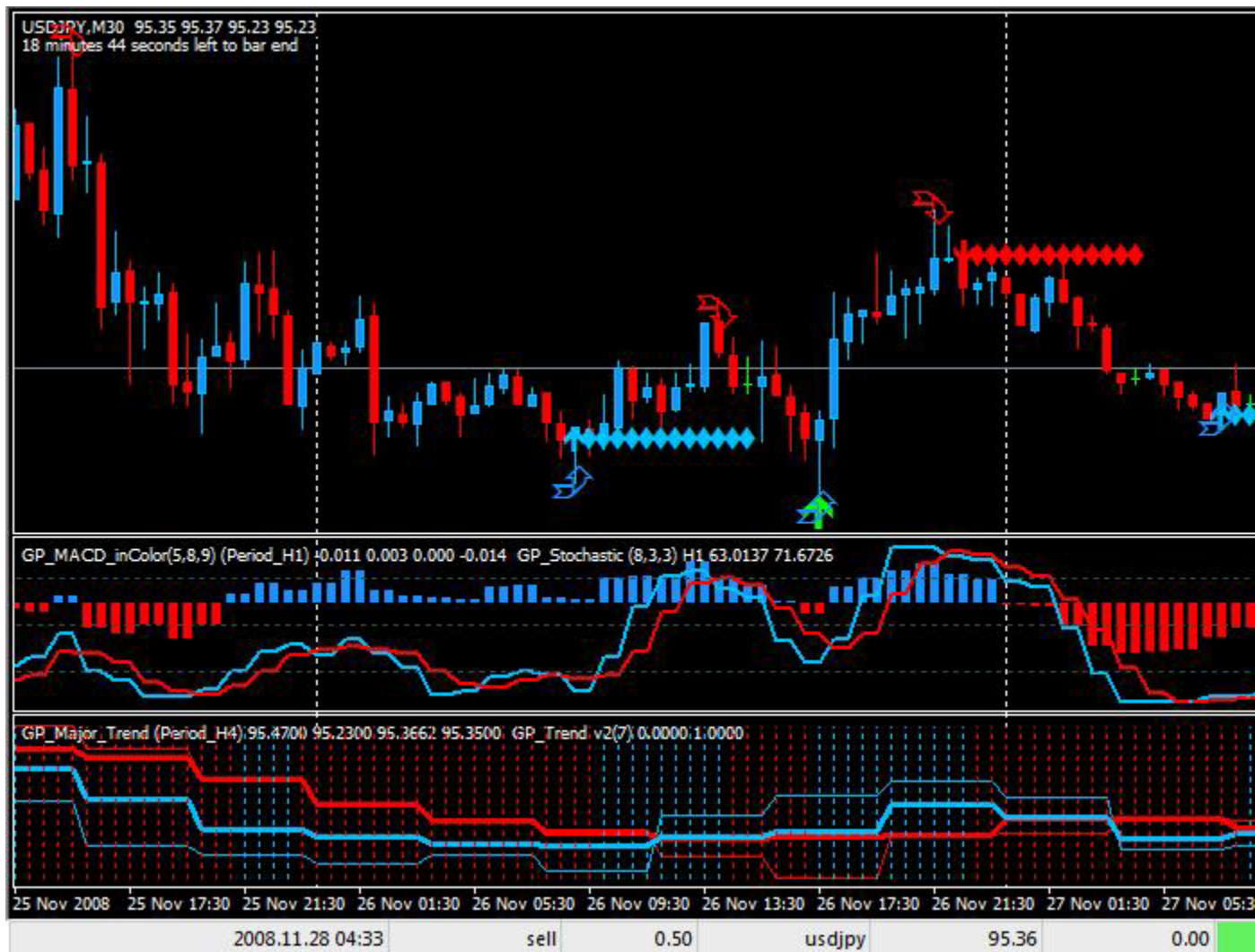
tambahan lagi yang baru nak start menjiwai GP macam saya..

hasil bekses hari ni dengan GP..curi2 pips..

2008.11.28 01:25	sell	0.50	eurusd	1.2897	0.0000
2008.11.28 01:26	buy	0.50	gbpusd	1.5399	0.0000
2008.11.28 01:35	sell	0.50	usdchf	1.2007	0.0000
2008.11.28 02:01	buy	0.50	usdjpy	95.41	0.00
2008.11.28 02:01	buy	0.50	usdjpy	95.41	0.00
2008.11.28 02:13	buy	0.50	gbpusd	1.5386	0.0000
2008.11.28 02:31	buy	0.50	usdjpy	95.36	0.00
2008.11.28 02:34	buy	0.50	gbpusd	1.5378	0.0000
2008.11.28 03:22	sell	0.50	usdchf	1.2009	0.0000

market pagi ni ranging kalo refer Stochastic dok main bawah 80 n atas 20..

Ni salah satu contoh open post yang sesuai..saya target 10 pips jerk cos tak semua indi GP agree time tu..



~ into the green ~

WHITO

Nak berkongsi apa yg saya praktik sebelum ni..mungkin org lain dah buat..taP saya nk share kt sini..😊

- 1)bukak 1st demo acc equity besar utk training psl indi yg kita nk guna..Bila dah paham..
- 2)buka 2nd demo acc..taP kali ni Equity yg sama in future jika kita nk main live..coth klu plan nk main live 100usd..train kt 2nd demo dlu 100usd..masa ni main cam duit betul..sebab gn skill yg ada x mau bg MC..
- 3)bila dah yakin..buat live..dgn jumlah yg sama dgn 2nd demo tuu..

p/s : InsyaAllah..klu kn caranya..dlm masa 1 @ 2 hari dah boleh double ur acc..

semuanya dgn izinNYA..

Untung Sabut Timbul..Untung Batu Tenggelam = Green Pip

WHITO

Tima kasih byk2 bro FT kerana share skill mencuri pip yg hebat itu, merasa jugak saya pip hijau 🍈

Just nak share, ni SS EU tp10 baru dpt td, saya OP kat line hijau tu.

p/s: kalu ade makan2 nak join jugak!!!! makan goreng pisang pun dh kira ok.



Order /	Time	Type	Size	Symbol	Price	S / L	T / P	Time	Price	Swap	P
850...	2008.11.27 18:49	buy	0.50	eurCHF	1.5480	0.0000	0.0000	2008.11.28 01:17	1.5486	0.00	2
850...	2008.11.28 01:44	buy	0.50	usdJpy	95.44	0.00	0.00	2008.11.28 02:08	95.47	0.00	1
850...	2008.11.28 02:15	sell	0.50	CHFJPY	79.38	0.00	0.00	2008.11.28 04:58	79.32	0.00	3
850...	2008.11.28 02:16	sell	0.50	EURJPY	122.91	0.00	0.00	2008.11.28 02:35	122.88	0.00	1
850...	2008.11.28 02:16	sell	0.50	usdJpy	95.37	0.00	0.00	2008.11.28 04:58	95.23	0.00	7
850...	2008.11.28 08:03	buy	0.10	EURJPY	123.15	0.00	123.25	2008.11.28 08:35	123.25	0.00	1
850...	2008.11.28 08:03	buy	0.10	CHFJPY	79.50	0.00	79.60	2008.11.28 09:34	79.60	0.00	1
850...	2008.11.28 08:07	buy	0.10	GBPUSD	1.5425	0.0000	1.5435	2008.11.28 08:59	1.5435	0.00	1
850...	2008.11.28 08:07	buy	0.10	EURUSD	1.2923	0.0000	1.2933	2008.11.28 08:57	1.2933	0.00	1

KEYMAKERwaaaa...dasat la bro **whito**..dah jaD yes master(sebut sambil tutup dua tangan kt mulut mcm bunyi darth vader sebut..🗣️)..

saya tgh fine tune..mlm ni bleh buh ss..insyaAllah dlm proses fine tune yg terakhir..😊

tip dr saya..
bg saya ini jugak penting even utk kutip 10 pip..

- 1)arah stoch menghalu..lebih baik jika dah cross line 20 @ 80(Mega sifu dah citer)
- 2)3 cs disebelah kanan(Mega Sifu dah citer)

3)macd histo 2..3..bar yg sebelumnya utk tahu trend tgh buat sideway @ tak?

4)buka op di awal candle

Harap senior2 bleh komen jika salah..

Untung Sabut Timbul..Untung Batu Tenggelam = Green Pip

Last edited by wanoto

Quote:

Originally Posted by **zamhana** ➔
Salam semua...

Inginkan pencerahan mengenai 3 CS yg 1HR tu. Bagaimana nak baca sbenarnya?

Adakah yg paling kanan skali tu mewakili current CS dan yg tengah & kiri tu mewakili 30m CS yg akan dtg pd TF30m?

Sy konpius ler...

3 CS 1H tu menunjukkan 3 batang candle timeframe 1H yang terakhir..

yang kanan sekali current 1H..

yang tengah tu sejam yang lepas..

yang kiri sekali tu 2 jam yang lepas...

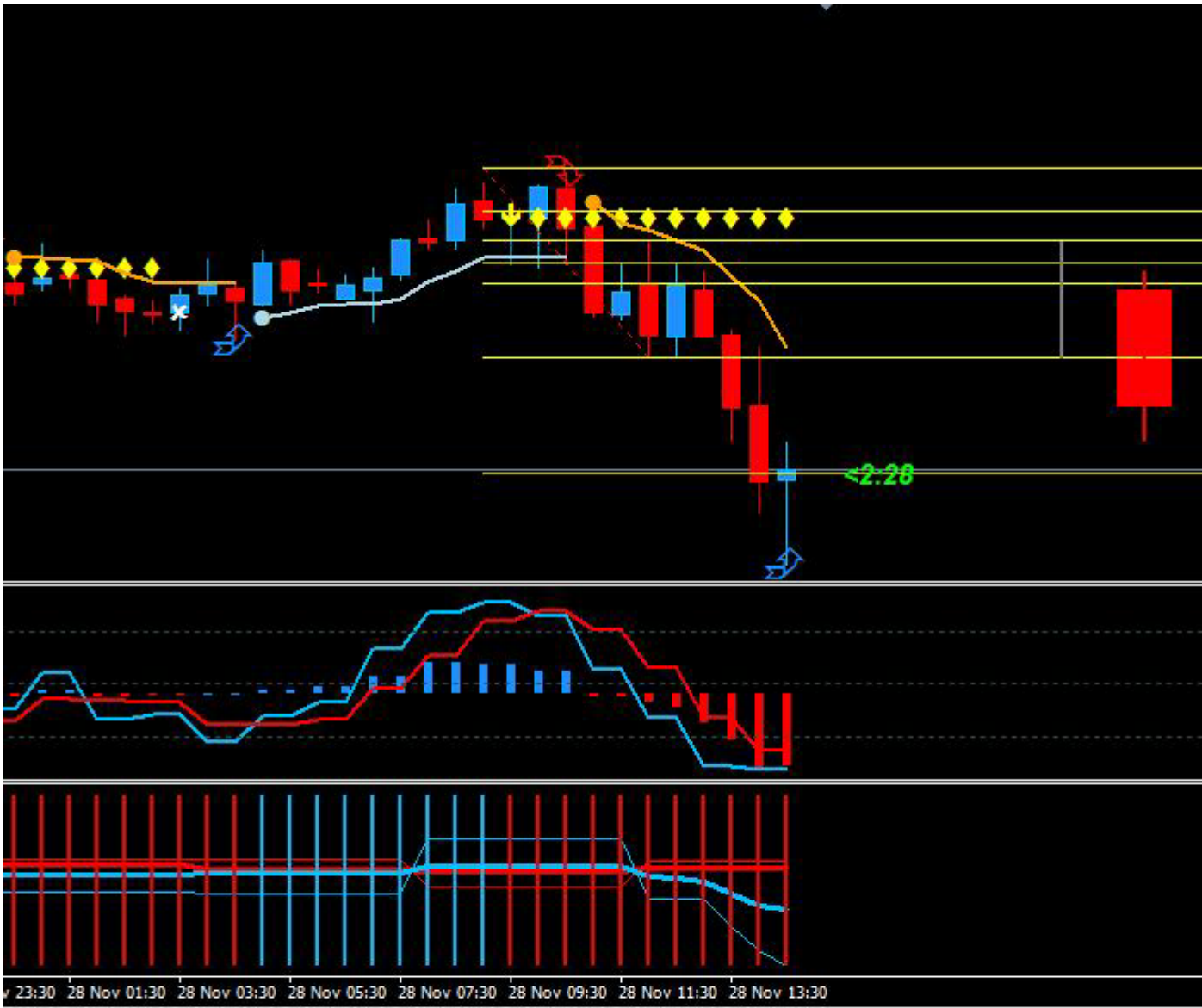
Contoh open multipost... GU petang tadi..



S / L	T / P	Price	Commission	Swap	Profit
1.0000	1.5362	1.5392	0.00	0.00	-125.00
1.0000	1.5362	1.5392	0.00	0.00	-75.00
1.0000	1.5362	1.5392	0.00	0.00	-15.00
1.0000	1.5362	1.5392	0.00	0.00	40.00
					-175.00

pastu tinggal pegi kuar makan...

bila balik ini hasilnya...



T / P	Time /	Price	Swap	Profit
1.5362	2008.11.28 13:32	1.5362	0.00	75.00
1.5362	2008.11.28 13:32	1.5362	0.00	135.00
1.5362	2008.11.28 13:32	1.5362	0.00	190.00
1.5362	2008.11.28 13:32	1.5362	0.00	25.00

alhamdulillah..biarpun demo jerk..😊

TP yang first tu saya kecilkan tak sampai 10 pips sebab tahap budak baru belajar..

BY KEYMAKER

Originally Posted by **keymaker** →
Contoh open multipost... GU petang tadi..
pastu tinggal pegi kuar makan...

alhamdulillah..biarpun demo jerk..🙏

TP yang first tu saya kecilkan tak sampai 10 pips sebab tahap budak baru belajar..



salam bro key ce tgg OP yg pada chart saya attach ni smalam hehehe....menjadi tu
ptg ni...seharian dia floating...hehehe akhirnya alhamdulillah...berhasil juge demo
ngan real....dedua masuk pukak ptg ni.....

yg ni hari ninye hasil setelah seharian berfloating di lautan tenang hehehe



KEYMAKER

Quote:

Originally Posted by **gabrielhky** ✦
*apakah ini tanda op sell yg benar ataukah just lucky?
 saya tanya soal tanda heiken ashi masih biru dan panah bengkok masih tunjuk
 atas ???*

*untuk yg cs 1h, apakah ada bentuk tertentu yg perlu di lihat, misal biru biru merah,
 merah biru merah semisalnya*

terimah kasih untuk bapak bapak yang sudah berbagi pelajaran

Maaf gabriel..actually bagi saya indikator GP V2 ini hanyalah sebagai penolong untuk kita yakin melakukan OP...setiap trader mesti ada sedikit berbeda cara tradenya bergantung kepada pengalaman dan keperibadian masing2..

berdasarkan analisa saya..masa tersebut trend masih downtrend..ini disokong oleh indi diamond, stochastic yang belum cecah oversold@ level 20..indi GP majortrend & GP Trend_v22 yang bawah sekali juga masih menunjukkan downtrend..oleh sebab itu saya yakin yang price akan turun balik..

Indi anak panah bengkok merupakan indikator Zig-Zag yang akan berubah sekiranya price lebih turun dari paras tersebut..ia hanya peringatan awal KEMUNGKINAN reversal akan berlaku..

Candle 1H tu dapat membantu kita mengetahui kekuatan trend semasa.. juga psikologi market..

ATAU mungkin juga saya LUCKY..kerana saya pun masih baru menggunakan GP V2 ini..masih baru belajar menjiawainya.. 🍀

adalah lebih baik jika gabriel merujuk kepada sifu FT atau pakar2 lain..kerana dalam contoh tersebut saya csebenarnya ingin menunjukkan contoh multipost bila price again kita punya prediction..

 KEYMAKER

last SS sebagai pembakar semangat diri sendiri dan nubie2 GP.. (demo jerk nih).. 🍀

Jer	Time	Type	Size	Symbol	Price	S / L	T
8505577	2008.11.28 02:01	buy	0.50	usdjpy	95.41	0.00	95.
8505349	2008.11.28 01:35	sell	0.50	usdchf	1.2007	0.0000	1.20
8506520	2008.11.28 03:22	sell	0.50	usdchf	1.2009	0.0000	1.20
8505235	2008.11.28 01:26	buy	0.50	gbpusd	1.5399	0.0000	1.54
8505779	2008.11.28 02:13	buy	0.50	gbpusd	1.5386	0.0000	1.54
8506059	2008.11.28 02:34	buy	0.50	gbpusd	1.5378	0.0000	1.54
8507259	2008.11.28 04:33	sell	0.50	usdjpy	95.36	0.00	95.
8510610	2008.11.28 09:09	buy	0.50	gbpusd	1.5434	0.0000	1.54
8510406	2008.11.28 09:00	buy	0.50	gbpusd	1.5435	0.0000	1.54
8507884	2008.11.28 05:14	sell	0.50	usdjpy	95.29	0.00	95.
8507752	2008.11.28 05:04	sell	0.50	usdjpy	95.25	0.00	95.
8513228	2008.11.28 11:00	sell	0.50	gbpusd	1.5421	0.0000	1.54
8513231	2008.11.28 11:00	sell	0.50	eurusd	1.2925	0.0000	1.29
8513236	2008.11.28 11:00	buy	0.50	usdchf	1.1985	0.0000	1.19
8513445	2008.11.28 11:06	sell	0.50	gbpusd	1.5418	0.0000	1.54
8513267	2008.11.28 11:01	sell	0.50	gbpusd	1.5410	0.0000	1.54
8514356	2008.11.28 11:36	sell	0.50	gbpusd	1.5392	0.0000	1.53
8515042	2008.11.28 12:14	sell	0.50	gbpusd	1.5404	0.0000	1.53
8514963	2008.11.28 12:08	sell	0.50	gbpusd	1.5394	0.0000	1.53
8515543	2008.11.28 12:30	sell	0.50	gbpusd	1.5367	0.0000	1.53
8515650	2008.11.28 12:33	sell	0.50	gbpusd	1.5377	0.0000	1.53
8515744	2008.11.28 12:36	sell	0.50	gbpusd	1.5389	0.0000	1.53
8515841	2008.11.28 12:40	sell	0.50	gbpusd	1.5400	0.0000	1.53
8523811	2008.11.28 16:02	buy	0.50	gbpusd	1.5347	0.0000	1.53
8524326	2008.11.28 16:16	buy	0.50	gbpusd	1.5323	0.0000	1.53
8524578	2008.11.28 16:20	buy	0.50	gbpusd	1.5306	0.0000	1.53
8523728	2008.11.28 16:00	buy	0.50	gbpusd	1.5353	0.0000	1.53

Profit/Loss: 1 939.92 Credit: 0.00 Deposit: 0.00 Withdrawal: 0.00

aku hanya berusaha..berdoa..dan bertawakkal..semoga Allah membantu..

p/s: -saya pakai indicator GP V2 + trader wawasan TE 2.0 + fibo.. rule maybe tak ikut GP 100%.. setiap orang punya pengalaman yang berbeda..cara saya OP diolah berdasarkan pengalaman saya..tapi yang banyak membantu 90% dari decision utk enter market adalah dari GP V2..

- jangan gunakan ss saya sebagai rujukan untuk buat OP supaya anda tidak terkeliru..jadikanlah ianya sekadar motivasi untuk anda berusaha menguasai GP V2 ini dan mengetahui sejauhmana potensinya..

- **dinasihatkan para nubie GP agar mengikut rule yang telah diajar dalam manual GP V2 pada peringkat permulaan sehingga sudah yakin..**bila dah mula menjiwai..bolehlah diolah mengikut pengalaman dan ilmu2 lain selama ini..



Quote:

Originally Posted by **wanoto** ➔

Bro Ato bawak anak jalan2 kt mana ari ni? 😊

Saya ni masih banyak yg perlu saya blajar dr Bro Ato dan otai2 kt sini..taP bg pendapat saya..dgn latih tubi dan kaji balik sebab jika OP kita boleh loss..InsyaAllah..dgn keizinan NyA..kita akan jumpa tune yg sesuai dgn jiwa.. 😊

bawak gi kenduri dulu pas tu g zoo taiping hehehe.....

sesama la kite belajar dan mengkaji bro wanoto sbb forex ni bukan mainan dan juga saje2 nak memorex kite kene ingat dan pikir balik kenape kite join ceburi bidang forex ni.....siapa meniaga nak rugi...tapi jika tak de pengalaman rugi/loss....kita tak akan nak learn to trade...sbb kite rase dah cukup hebat...hehee....saya ni pun baru jer ngan forex ni.....mase memula tu untung lerrr....modal 100usd utg usd hampir2 usd1k dlm masa 3 jam pas tu loss dalam masa 2.3 saat jerr hehehe.....bile loss saya mula pikir dan kaji kenapa aku loss...mengapa aku loss...rupenye kekurangan ilmu memorex ni.....saya cari dan cari terjumper lerr...dgn **thread green pip** ni....dan mula ikut start page 22....dan fahami utk menjiwai **sistem green pip**....pada peringkat awal saya masih segan nak buka post dlm thread ni....sbb malu takut tersilap post....lagi pulak kat **forum fxopen ni byk rule**....bagus tu dpt mendisplinkan kite dlm trade sama jika ikut rule forum ni...hehehe...biase ler kalo tak de rule rojak la jadinya.....post pun mcm2 ler yg keluar....sian kat org baru cam kite ni nak belajar.....tapi dgn rule forum ni kite mudah hanya tumpu satu thread yg sesuai dgn kite utk trade....disamping dapat membantu diri sendiri dan kenkawan lain.....🙏 jika nak cerite pangjang ni nanti takut terkluar dari tajuk lak....hehehee rule kena jaga.....apa pun wanoto kite bantu membantu sesama kite sbb dlm forex ni **bukan 100% yg berjaya melepasi tahap level 5 dalam level of FOREX trader**....<http://forum.fxopen.com/showthread.php?t=13616>

p/s1: **ALLAH sentiasa mengizinkan ape bentuk perkerjaan hambanya cume kita yg terkadang silap memilih.... ALLAH Taala berfirman dalam surah al imran juzuk4 surah ke3 ayat -159**
"FAIZA AZAMTA FATAWAKALTU ALALLAH"Kemudian apabila kamu telah membulatkan tekad (berusaha), maka bertawakkallah kepada Allah. Sesungguhnya Allah menyukai orang-orang yang bertawakkal kepada-Nya."

p/s2:terima kasih dan tahniah tak terhingga pada tuan tanah yg buka **thraed greenpip ni SIFU FT**

p/s:3jalan mesti kedepan jgn ke belakang(iklan petronas)hehehe.....

Quote:

Originally Posted by **atoullah** ✪
Bro bgm yg ni statement real akaun saya

yg ni27hbnye statment

AH BIN MOHD ALI;

Keuntungan yg diperolehi dlm masa sehari selepas MR SO bertandang bersama BRO SPIKE pada mlm 26hb hehehe....leh gelak lagi tak pa

Pihak pengurusan FXOPEN pepagi lagi dah antar statement bagus laa depa ni...

tion

7654731	2008.11.26 18:37	buy	0.30	gbpusd.	1.5185	0.0000	0.0000	2008.11.26 19:46	1.5294	0.00	0.00	327.00	
7656735	2008.11.26 19:47	sell	0.10	gbpusd.	1.5291	0.0000	0.0000	2008.11.26 20:23	1.5277	0.00	0.00	14.00	
7659359	2008.11.26 22:13	sell	0.30	gbpusd.	1.5370	0.0000	1.5320	2008.11.26 23:38	1.5320	0.00	0.00	150.00	
											0.00	0.00	1 723.00

Deposit/Withdrawal: 379.00

Credit Facility: 0.00

Closed Trade P/L:

1 723.00

Open Trades:

Ticket	Open Time	Type	Size	Item	Price	S / L	T / P	Price	Commission	R/O Swap	Trade P/L		
7658647	2008.11.26 21:16	sell	0.10	gbpusd.	1.5314	0.0000	1.5288	1.5326	0.00	0.00	-12.00		
7658742	2008.11.26 21:18	sell	0.10	gbpusd.	1.5331	0.0000	1.5289	1.5326	0.00	0.00	5.00		
7659189	2008.11.26 21:42	sell	0.20	gbpusd.	1.5342	0.0000	1.5297	1.5326	0.00	0.00	32.00		
7659350	2008.11.26 21:56	sell	0.30	gbpusd.	1.5353	0.0000	1.5316	1.5326	0.00	0.00	81.00		
											0.00	0.00	106.00

Walaupun ada floating leh berdancing-dancing lagi ngan cik green-pip hehehe....

Floating P/L:

106.00

Working Orders:

Ticket	Open Time	Type	Size	Item	Price	S / L	T / P	Market Price
No transactions								

A/C Summary:

Previous Ledger Balance:
 Closed Trade P/L:
 Deposit/Withdrawal:
 Balance:

59.00
 1 723.00
 379.00
 2 161.00

Balance ni dari trade yg kene SO buka2 lapto tinggal ni jer..sbb tak gag masa tgk balance ni sbb...dah tinggal ciput jer dari modal usd1 dia MR SO telan sib baik dia tinggalkan 59.00 leh try lagi hehehe

Floating P/L: 106.00
 Total Credit Facility: 0.00
 Equity: 2 267.00
 Margin Requirement: 214.78
 Available Margin: 2 052.22

Best Regards
Accounts Department

Alhamdulillah berbekalkan keazaman yg tinggi ditemani GP turbo.....dan tidak menyimp dendam kepada pihak yg terbabit menyebabkan SO...ini hasilnya..leh senyum kembali...

Please report to us within 24 hours if this statement is incorrect. Otherwise this statements will be considered to be confirmed by you.

yang ni 28hbnye statement

Add to contacts

om

ILLAH BIN MOHD ALI

ation

MORAL jgn terlalu bergembira dgn pencapaian hari ini kerana kita tadak tahu apa yg akan berlaku dalam jangka waktu sesaat pu inikan pula sehari sbb market ni tak kenal nujum pak belalang.....berpada dan bersyukurlah pada yg memberi Rezeki..jgn som-bong....dan kedekut sbb duit yg ada pada kite blum tentun kita punya lagi....kita ni tempat persinggahan jer ...

Mcm biasa lerrr dari FXO-pen tak pernah miss stat-ment

ada peningkatan ni

Deposit/Withdrawal: 0.00 Credit Facility: 0.00 Closed Trade P/L: 0.00 0.00 1843.00
1 843.00

Open Trades:

Ticket	Open Time	Type	Size	Item	Price	S / L	T / P	Price	Commission	R/O Swap	Trade P/L
7658647	2008.11.26 21:16	sell	0.10	gbpusd.	1.5314	0.0000	1.5288	1.5407	0.00	0.00	-93.00
7658742	2008.11.26 21:18	sell	0.10	gbpusd.	1.5331	0.0000	1.5289	1.5407	0.00	0.00	-76.00
7659189	2008.11.26 21:42	sell	0.20	gbpusd.	1.5342	0.0000	1.5297	1.5407	0.00	0.00	-130.00
7684308	2008.11.27 18:29	sell	0.30	gbpusd.	1.5371	0.0000	1.5325	1.5407	0.00	0.00	-108.00
7684460	2008.11.27 18:33	sell	0.40	gbpusd.	1.5390	0.0000	1.5345	1.5407	0.00	0.00	-68.00
7685630	2008.11.27 20:00	buy	0.50	gbpusd.	1.5407	0.0000	1.5424	1.5407	0.00	0.00	-15.00
7685797	2008.11.27 20:32	sell	0.50	gbpusd.	1.5390	0.0000	1.5373	1.5407	0.00	0.00	-85.00
									0.00	0.00	-575.00
Floating P/L:											-575.00

Walaupun ada floating, smalam berdancing..ari ni ajak g jenjalan makan laksa..hehehe

Working Orders:

Ticket	Open Time	Type	Size	Item	Price	S / L	T / P	Market Price
No transactions								

A/C Summary:

Previous Ledger Balance:	2 161.00	Floating P/L:	-575.00
Closed Trade P/L:	1 843.00	Total Credit Facility:	0.00
Deposit/Withdrawal:	0.00	Equity:	3 429.00
Balance:	4 004.00	Margin Requirement:	492.17
		Available Margin:	2 936.83

Balance pun ade peningkatan....dari 59.00 dah ijo dah tu hehehe

Alhamdulillah berkat kesabaran dimotivasikan oleh cik greenpip

hari jumaat punya statement dari fxopen...pun masih berfloating lagi nihhh.... isnin sambung trade.....hehehe

Please report to us within 24 hours if this statement is incorrect. Otherwise this statements will be considered to be confirmed by you.

support@fxopen.com

Takyah terangkan dah cam biase ler hehehe

To: MOHD ATO'ULLAH BIN MOHD ALI;

Daily Confirmation

ada peningkatan ni setelah berfloating seharian

MORAL jgn takut dan gusar dan jgn susah hati ,kena yakin ngan rezeki yg telah dijanjikan ALLAH pada kita,atas usaha sedaya upaya kite.....berbanyakanlah berzikir "LA HAULA WALA QUATA ILLAH BILLAHIL ALIYIL AZIM"walaupun cuti dua hari...yakin lah jika kita dah sehatl sejiwa dgn GP TURBO ni insyaAllah yakin ke Tuhan.....Allah taala tak pernah mengecewakan hambaNya tapi hambaNya sahaja yg sentiasa mencari jalan kekecewaan.....jgn cepat menunding jari jika LOSS usaha lagi teruskan perjuangan hingga tercapai maksud dan tujuan kita berniaga FOREX

7708530	2008.11.28 17:39	buy	0.30	gbpusd.	1.5351	0.0000	1.5375	2008.11.28 17:50	1.5375	0.00	0.00	72.00			
7708566	2008.11.28 17:40	buy	0.30	gbpusd.	1.5333	0.0000	1.5358	2008.11.28 17:47	1.5358	0.00	0.00	75.00			
7713010	2008.11.28 20:11	sell	0.50	gbpusd.	1.5392	0.0000	1.5372	2008.11.28 20:21	1.5372	0.00	0.00	100.00			
											0.00	0.00	669.00		
Deposit/Withdrawal: 0.00											Credit Facility: 0.00		Closed Trade P/L:		669.00

Open Trades:

Ticket	Open Time	Type	Size	Item	Price	S / L	T / P	Price	Commission	R/O Swap	Trade P/L		
7712362	2008.11.28 19:30	sell	0.10	gbpusd.	1.5313	0.0000	1.5285	1.5406	0.00	0.00	-93.00		
7712388	2008.11.28 19:31	sell	0.20	gbpusd.	1.5326	0.0000	1.5299	1.5406	0.00	0.00	-160.00		
7712585	2008.11.28 19:40	sell	0.30	gbpusd.	1.5355	0.0000	1.5331	1.5406	0.00	0.00	-153.00		
7712690	2008.11.28 19:44	sell	0.40	gbpusd.	1.5377	0.0000	1.5347	1.5406	0.00	0.00	-116.00		
											0.00	0.00	-522.00
											Floating P/L:		-522.00

Walaupun ada lagi floating, smalam ajak g jenjalan makan laksa...ari ni ajak ngaji quran ahri jumaat ambek berkat beb penghululu segala hari

Working Orders:

Ticket	Open Time	Type	Size	Item	Price	S / L	T / P	Market Price
No transactions								

Balance pun ade peningkatan.....dari 59.00 dah ijo dah tu hehehe

A/C Summary:

Previous Ledger Balance:	4 004.00	Floating P/L:	-522.00
Closed Trade P/L:	669.00	Total Credit Facility:	0.00
Deposit/Withdrawal:	0.00	Equity:	4 151.00
Balance:	4 673.00	Margin Requirement:	307.08
		Available Margin:	3 843.92

Best Regards
Accounts Department

Alhamdulillah setelah 2hari dilambung ombak utk memukat hasilnya anda leh tersenyum

Please report to us within 24 hours if this statement is incorrect. Otherwise this statements will be considered to be confirmed by you.

p/s:walau apa pun keadaan kite ingatlah ALLAH tetap bersama kita....tentu pernah tgk cerita TV9 MUTIARA HATI.....

Baru saya tahu..Bro Ato ni part time adalah sorang Gaban..

Untung Sabut Timbul..Untung Batu Tenggelm = Green Pip

Quote:

Originally Posted by **elreyzan** ✦
 trma ksh atas tunjuk ajar bro2 otai..
 mmg bes join forum ni,tapi masih blum biasa dgn gp ni..
 tgk ss bro smua mmg cun,maka ramai la jutawan yg dilahirkan nnt..
 nak tanya, knapa bro2 smua jrg guna swing dgn teknik ni?

errkk.....nak citer pun tak tahu sbb hak individu tu hehehehe....memasingnye cara dan kaedah tersendiri....

pastu nak cakap pun malu sbb bro reyzan ni.... dah ikut byk seminar forex nii...hehehe saya satu seminar pun tak pernah ikut.....belajar dari susah la katakan hehehe....


jika nak tahu pasal teknik swing kat sini

<http://forum.fxopen.com/showthread.php?t=40836>

p/s: **diam ubi berisi,bising ayam berbakti.....**

p/s: Allah Taala Berfirman didalam AlQuran" Bagi manusia ada malaikat-malaikat yang selalu mengikutinya bergiliran, di muka dan di belakangnya, mereka menjaganya atas perintah Allah. **Sesungguhnya Allah tidak merubah keadaan sesuatu kaum sehingga mereka merubah keadaan yang ada pada diri mereka sendiri. Dan apabila Allah menghendaki keburukan terhadap sesuatu kaum, maka tak ada yang dapat menolaknya, dan sekali-kali tak ada pelindung bagi mereka selain Dia".** surah ke13 ar-ra'd ayat 11

Quote:

Originally Posted by **bgm4441** 
tak dapat install ...errmmmt4 kena lah update ke version yg latest . (version 220)

*utk indicator paste la \MetaTrader - FXOpen\experts\indicators
utk template paste la \MetaTrader - FXOpen\templates
jikalau ini la permasalahan yeee *

betul la cam tu hehehe tambah sket.....

Cara intall indi

- 1- unzip / unrar file yg dah di download tu
- 2- copy file indicator kedalam file indicator seperti di bawah ini

3- copy file template kedalam file template

C:/program file/metatraderfxopen/expert/indicator<--- **paste disini**

3- yg file template(tpl) lak ;

C:/programfile/metatraderfxopen/template<--**paste disini**

Pastu open platform pilih chart pair yg nak trade pegi ker menu chart kendian g ke template dan pilih greenpip V1 /V.2
