



**Ebook ini disediakan oleh
Ahmad Zainal Abidin**

**Copyright © 2008 jutawanforex.com
Hakcipta Terpelihara**

KANDUNGAN

Bab 1	Pengenalan	03
Bab 2	Apakah itu pasaran matawang asing	06
Bab 3	Persediaan awam memasuki pasaran FOREX	08
Bab 4	Trading Station	10
Bab 5	Apa Itu Indicator Jutawanforex	12
Bab 6	Cara Install Indicator Jutawan Forex	14
Bab 7	Cara Baca Indicator Jutawanforex	19
Bab 8	Cara Menggunakan Indicator Jutawan Forex	26
Bab 9	Hasil Dari Penggunaan Indicator Jutawan Forex	36
Bab 10	Waktu Terbaik Buat Trade	40
Bab 11	Teknik Hedging Melalui Entry Order Penutup	43
Bab 12	Penutup	50



BAB 1



"Kebanyakan EBOOK yang dijual ataupun boleh didapati secara percuma lebih kepada penerangan APA ITU FOREX ataupun Bagaimana mereka membuat duit tanpa menunjukkan cara penggunaan indicator yang mudah dan jelas

PENGENALAN

- **Anda ingin melabur duit didalam urusanniaga FOREX untuk mendapat kebebasan kewangan bersama keluarga, tetapi tidak pasti siapa yang seharusnya anda cari untuk dijadikan rujukan**
- **Anda ingin melabur duit didalam FOREX tetapi tidak tahu cara yang betul untuk mendapatkan keuntungan**
- **Anda mempunyai duit yang banyak untuk dilaburkan di FOREX tetapi takut kerana tiada pengetahuan asas tentang urusanniaga matawang**
- **Anda ingin melabur didalam FOREX tetapi anda risau wang yang dilaburkan akan hilang dalam sekelip mata**
- **Anda berminat melabur didalam FOREX tetapi anda tidak faham bagaimana membaca technical analisis dan pelbagai lagi indicator yang ditunjukkan**
- **Anda pernah melabur sebelum ini tetapi 7/10 trade anda selalunya rugi dan pernah mengalami margin call menyebabkan wang simpanan semakin susut**
- **Anda baru sahaja diberhentikan kerja, dan tidak tahu apa yang perlu dilakukan bagi memastikan wang yang anda dapat habis begitu sahaja**
- **Anda ingin keluar dari RAT RACE dan ingin menjadi seorang yang berjaya dan boleh membantu orang lain apabila diperlukan**
- **Anda ingin berubah dan menjadi seorang yang bebas dari beban kewangan**
- **Anda telah menghadiri pelbagai seminar tapi masih tak faham disebabkan peserta yang terlalu ramai dan anda malu nak bertanya**
- **Anda tidak suka dengan pekerjaan anda sekarang yang sentiasa tertekan**
- **Anda ingin meluangkan banyak masa untuk keluarga dan berkerja apabila anda suka sahaja dan anda juga mempunyai komputer yang jarang digunakan sepenuhnya**

BAB 2



APA ITU FOREX?

- **Forex (Foreign Exchange) ialah pertukaran matawang asing**
- **la juga dikenali sebagai spot market**
- **Pertukaran matawang melibatkan lebih kurang 4500 bank dari seluruh dunia**
- **Semua transaksi jual beli dan pertukaran matawang dilakukan secara online melalui internet**
- **Transaksi harian dalam masa 24 jam melibatkan 1.5 trillion US dollar**
- **Forex pada mulanya hanya dibuka kepada bank-bank saudagar dan orang perseorangan yang kaya sahaja**
- **lanya hanya dibuka kepada pelabur kecil seperti anda dan saya pada tahun 1995**
- **Dan sebagai pelabur kecil kita boleh membuka akaun mini serendah USD300 dan akaun standard serendah USD1000**

BAB 3



PERSEDIAAN AWAL SEBELUM MEMASUKI FOREX

- Anda dinasihatkan seboleh-bolehnya memahami dulu apa itu FOREX sebelum mengambil langkah menceburi pasaran ini.
- Anda mesti mempunyai modal yang cukup sebelum membuka akaun dimana –mana broker FOREX
- Mempunyai indicator yang tepat dan mudah bagi membantu anda memahami pergerakan forex secara keseluruhan

- Secara ringkasnya berikut adalah senarai yang anda perlu dapatkan

Membeli ebook Rahsia Jutawanforex Di dedahkan (RM80) <http://www.jutawanforex.com> dan dapatkan free indicator jutawanforex

**Modal Minima untuk membuka akaun
USD300-USD500 (RM981-RM1635) *3.27**

**Back up Modal USD300-500
(Kecemasan jika anda tersilap strategy)**

BAB 4



CONTOH BROKER-BROKER FOREX YANG TERDAPAT DI INTERNET

1		Dukascopy review
2		ACM review
3		Forex Club review
4		Saxo Bank review
5		Admiral Markets review
6		NorthFinance review
7		FXCM review
8		GCI review
9		MIG Investments review
10		Crown Forex

Contoh URL <http://www.fxcm.com> & <http://www.easy-forex.com>

BAB 5



APA ITU INDICATOR JUTAWANFOREX

- Indicator jutawanforex adalah indicator yang digunakan untuk membuat trade, dimana ianya amat mudah digunakan.
- Indicator ini sentiasa up to date dalam memberi laporan semasa kepada para trader, dimana jika anda melihat disebelah kiri screen terdapat satu rumusan yang melaporkan market sedang up atau pun down. Ini dapat membantu para trader membuat keputusan dalam membuat open position dan langkah-langkah yang seterusnya.
- Indicator ini juga amat mudah digunakan kerana bagi para trader yang tidak mampu memahami technical anaylisis. Mereka Cuma perlu rujuk terus kekiri screen untuk membuat keputusan
- Indicator ini juga akan memberitahu kepada para trader berapa target keutungan yang perlu diambil pada masa itu jika trendnya adalah up atau pun down
- Ia juga membantu para trader menentukan stop loss yang sepatutnya diambil untuk mengelakan kerugian teruk.
- M30 adalah Time Frame yang sesuai (tak cepat, tak lambat)

BAB 6

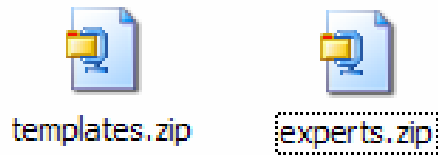


CARA INSTALL INDICATOR JUTAWANFOREX

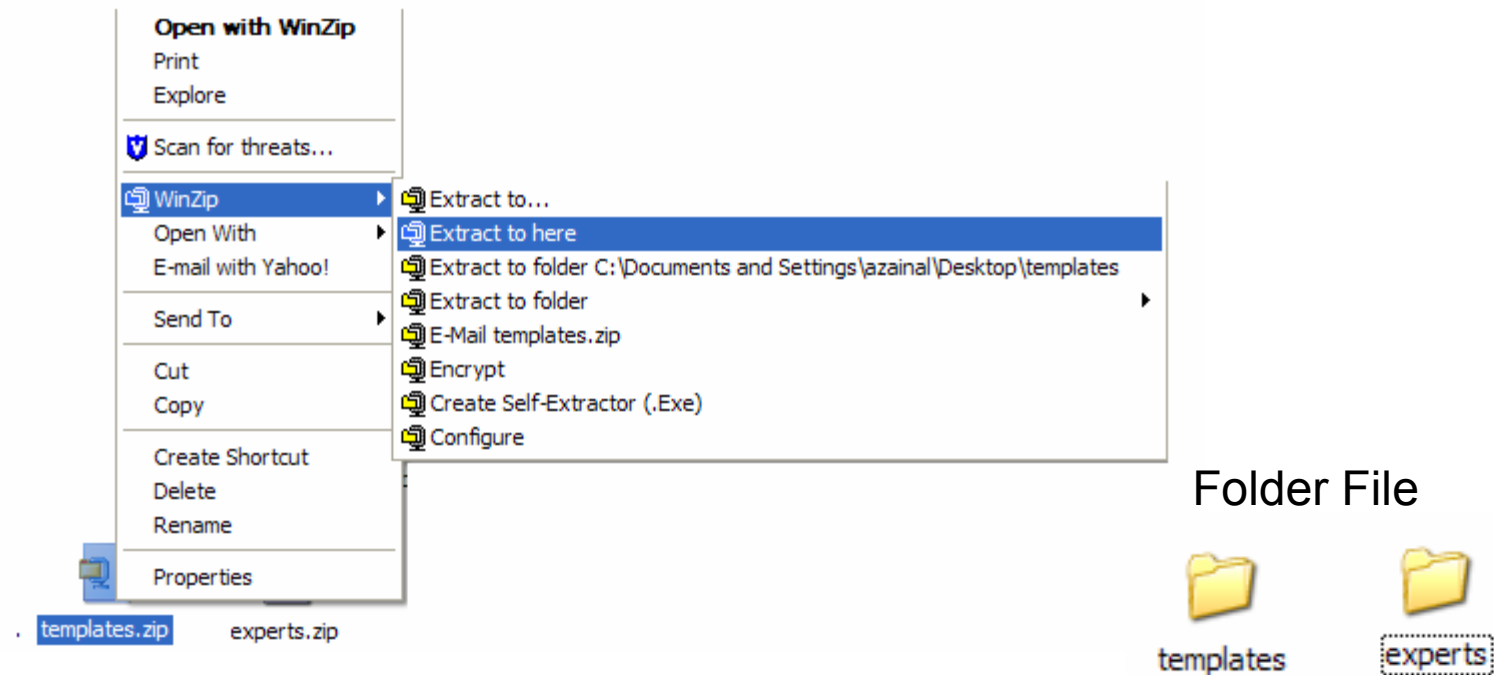
- Download indicator jutawanforex melalui URL yang diberikan semasa membuat pembelian
- Save Template & Expert.zip file kedalam program file ataupun desktop
- Right klik Template.zip---→Extract zip file-----extract here
- Right klik Expert.zip--→Extract zip file-----extract here
- Copy Template folder dan paste ke Template MT4 yang sedang anda gunakan
- Copy Expert folder dan paste ke Expert MT4 yang sedang anda gunakan
- Buka MT4 trading station
- Pergi ke template cari jutawan template
- Ok, sekarang selesai

LIHAT GAMBAR RAJAH DISEBELAH UNTUK LEBIH JELAS

Download template & expert. zip dan save ke desktop



Right Klik zip file untuk dijadikan folder



Pergi ke C drive → Program file → Metatrader → Template (paste)---expert (paste)



Program Files



MetaTrader 4

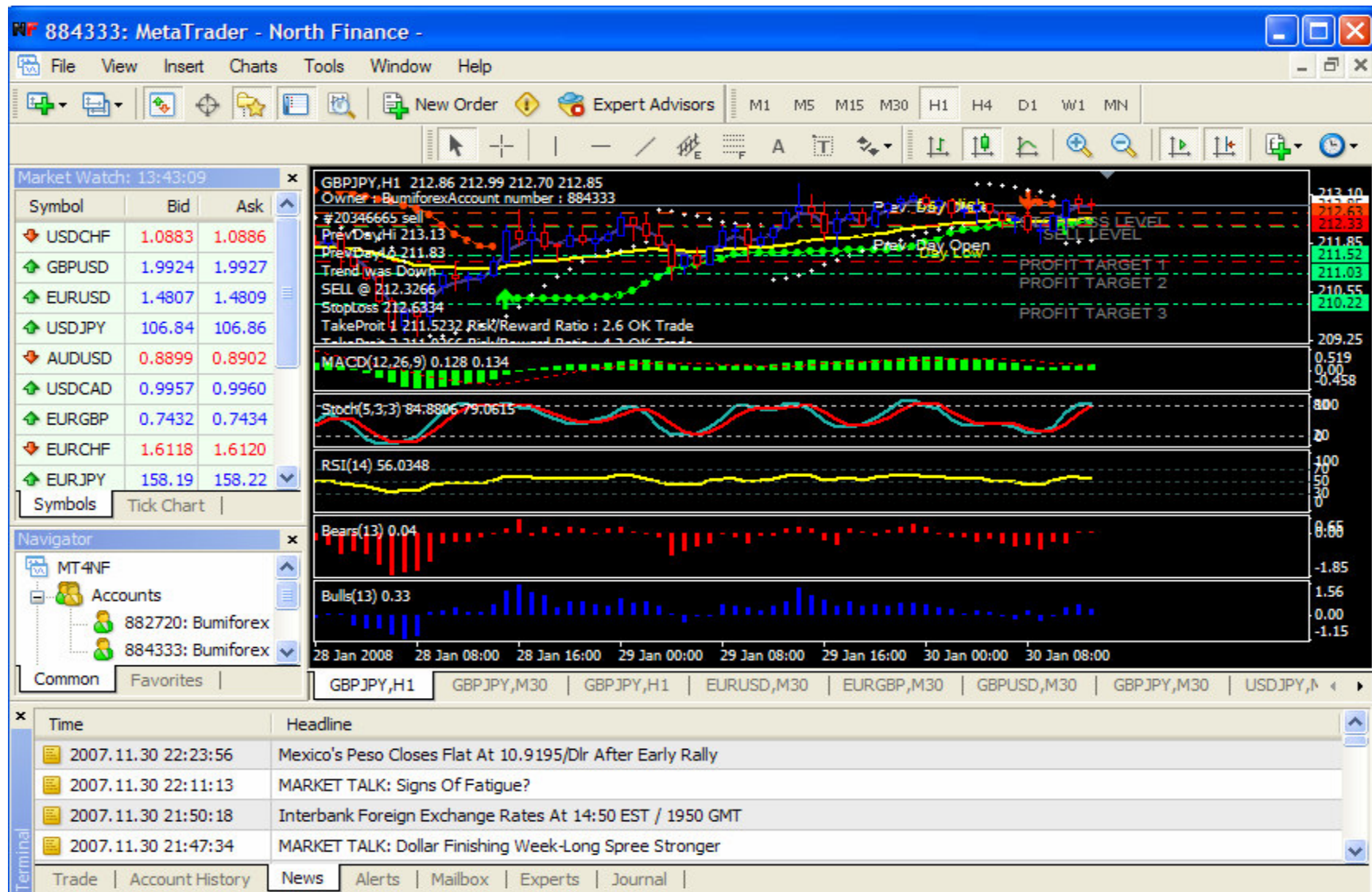


experts



templates

INDICATOR JUTAWANFOREX AKAN KELUAR SEPERTI INI APABILA SYSTEM STABIL



BAB 7

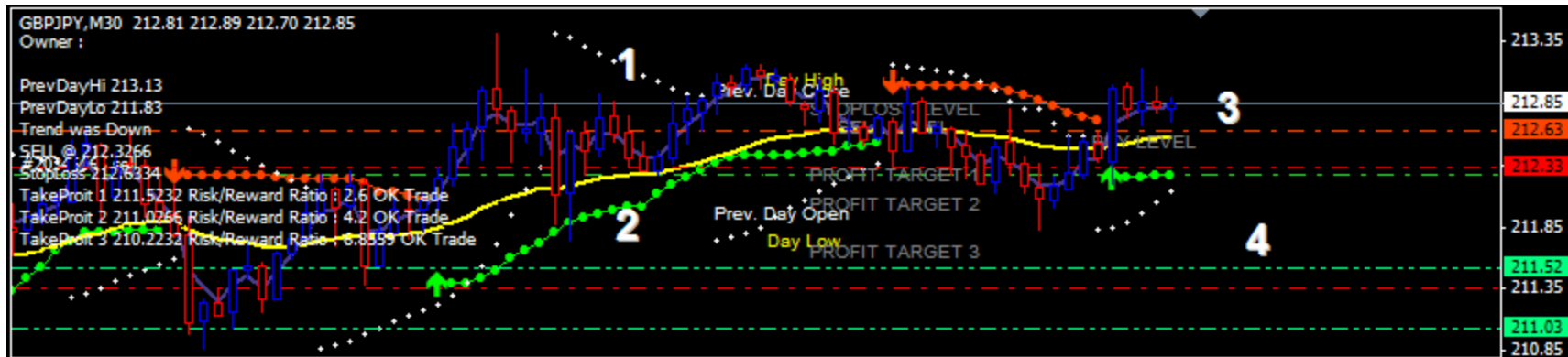


"Kebanyakan TRADER bermain hanya berdasarkan kepada pergerakan warna indicator yang sedang turun dan naik, tanpa memahami maksud sebenar pergerakan tersebut

CARA MEMBACA INDICATOR JUTAWANFOREX

Terdapat 9 signal didalam indicator ini dan akan dijelaskan satu persatu di muka surat berikutnya





PARABOLIC SAR 1

Berfungsi sebagai penanda sama ada market sedang uptrend ataupun downtrend

- Cara baca
- apabila PSAR berada diatas candle stick bermaksud downtrend
 - apabila PSAR berada dibawah candle stick bermaksud uptrend

BOLINGER BAND 2

Berfungsi sebagai penanda sama ada market sedang uptrend ataupun downtrend

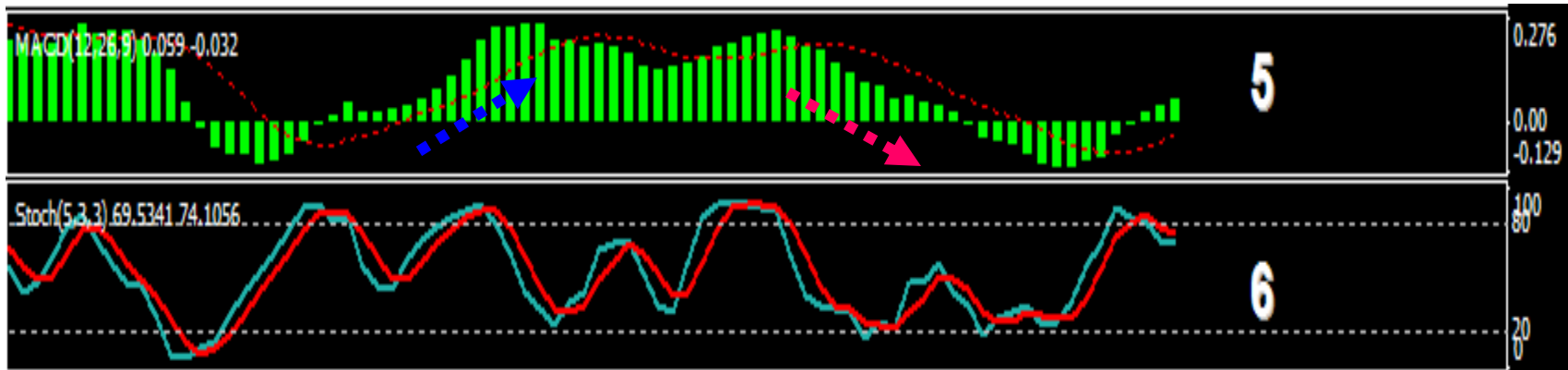
- Cara baca
- apabila BB (**MERAH**) berada diatas candle stick bermaksud downtrend
 - apabila BB (**HIJAU**) berada dibawah candle stick bermaksud uptrend

STOP LOSS 3

Memberitahu harga **STOP LOSS** yang dicadangkan untuk mengurangkan kerugian jika market berubah arah

TAKE PROFIT 4

Memberitahu **TAKE PROFIT** yang patut diambil berdasarkan pergerakan pasaran pada masa itu



MACD 5

Berfungsi sebagai penanda sama ada market sedang uptrend ataupun downtrend

Cara baca

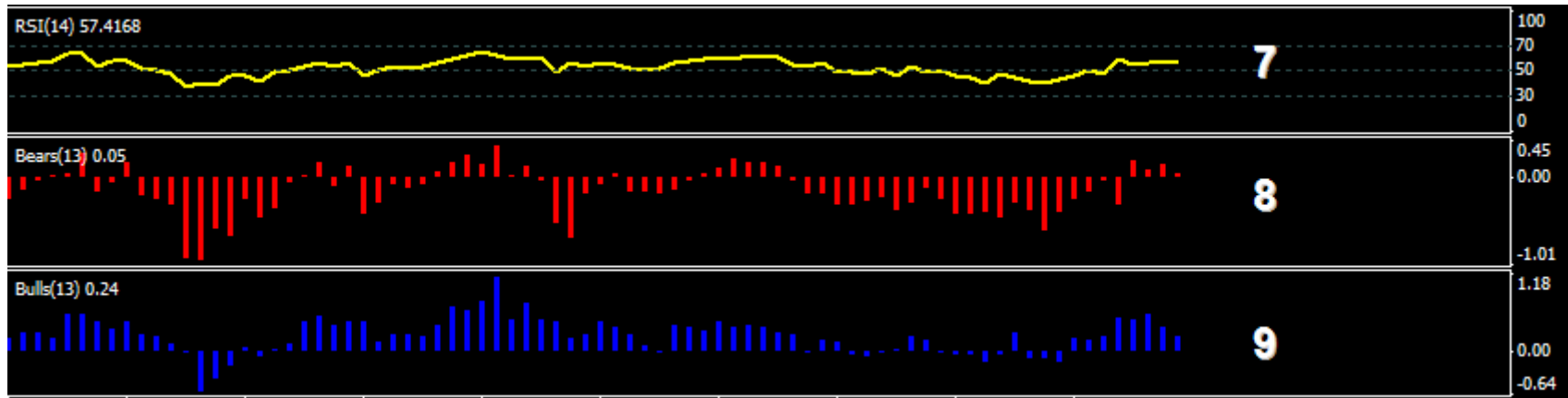
- apabila graph semakin menaik ini bermakna harga semakin meningkat dan penanda uptrend
- apabila graph semakin kebawah ini bermakna harga semakin menurun dan penanda downtrend

STOCHASTIC 6

Berfungsi sebagai penanda sama ada market sedang uptrend ataupun downtrend

Cara baca

- apabila STOCHASTIC bewarna **MERAH** mencecah penanda aras 80 harga akan menurun dan bermulanya downtrend
(anda dinasihatkan agar tidak membuat BUY POSITION pada masa ini)
- apabila STOCHASTIC bewarna **BIRU** mencecah penanda aras 20 harga akan meningkat dan bermulanya uptrend
(anda dinasihatkan agar tidak membuat SELL POSITION pada masa ini)

PENERANGAN 7,8 & 9RSI 7

Berfungsi sebagai penanda sama ada market sedang uptrend ataupun downtrend

Cara baca

:- apabila RSI berada di atas 70 ini menandakan pasaran terlebih belian dan boleh mengakibatkan harga jatuh pada bila-bila masa

(anda dinasihatkan agar tidak membuat BUY POSITION pada masa ini)

:- apabila RSI berada di bawah 30 ini menandakan pasaran terlebih jualan dan boleh mengakibatkan harga naik pada bila-bila masa

(anda dinasihatkan agar tidak membuat SELL POSITION pada masa ini)

BEARS (RED) 8 & BULL (BLUE) 9

Berfungsi sebagai penanda sama ada market sedang uptrend ataupun downtrend

Cara baca

:- apabila **BEARS** dan **BULL** berada diatas ini bermaksud buy dan sell

berlaku pada masa yang sama dan apabila **BEARS** berada di atas dan **BULL** dibawah ini bermaksud SELL berlaku dahulu diikuti dengan BUY

(apabila **BULL** lebih tinggi dari **BEARS** ini bermaksud uptrend)

(apabila **BEARS** lebih tinggi dari **BULL** ini bermaksud downtrend)

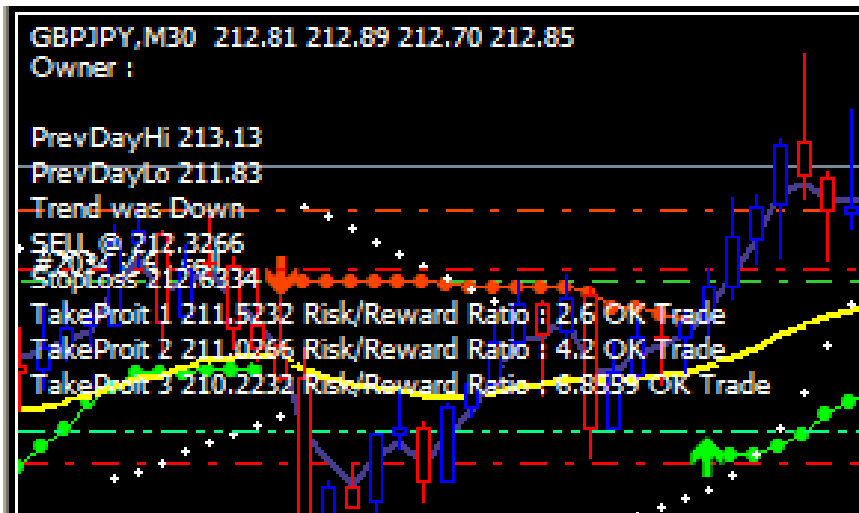
RINGKASAN INDICATOR JUTAWAN FOREX

Diharap dengan penerangan satu persatu dari signal 1-9 telah membuat kan anda Bertambah jelas dengan apa yang diterangkan

Kebiasaannya para trader hanya memeriksa 1,2 5,6,7,8 & 9

No 3 & 4 tidak dapat ditentukan dengan tepat kerana kebanyakan trader hanya berdasarkan setakat apa yang mereka berani sahaja, melainkan mereka memang cekap dan sanggup Membuat garisan FIBONACI ataupun ANDREW PITCHFORK dan sebagainya. Adakah anda sanggup?

Jadi bagi memudahkan anda justeru itu didalam indicator jutawanforex semuanya telah Disediakan untuk kemudahan anda, sehingga diringkaskan agar anda tidak perlu lagi melihat pergerakan indicator yang sukar untuk anda faham sebelum ini.



Anda diberitahu apakah trend pada masa ini
Position yang sepatutnya diambil
Stop loss yang dicadangkan
Take profit yang dicadangkan

Semuanya telah diberikan, bukankah ini yang anda Mahukan?

Sekarang anda sudah mampu terseyum

BAB 8



CARA BAGIMANA MENGGUNAKAN INDICATOR JUTAWANFOREX DENGAN TEPAT M30

**GBP/JPY M30/H1
BUY**

CARA BAGAIMANA MENGGUNAKAN INDICATOR JUTAWANFOREX DENGAN TEPAT M30



CARA BAGAIMANA MENGGUNAKAN INDICATOR JUTAWANFOREX DENGAN TEPAT H1



USD/CHF M30

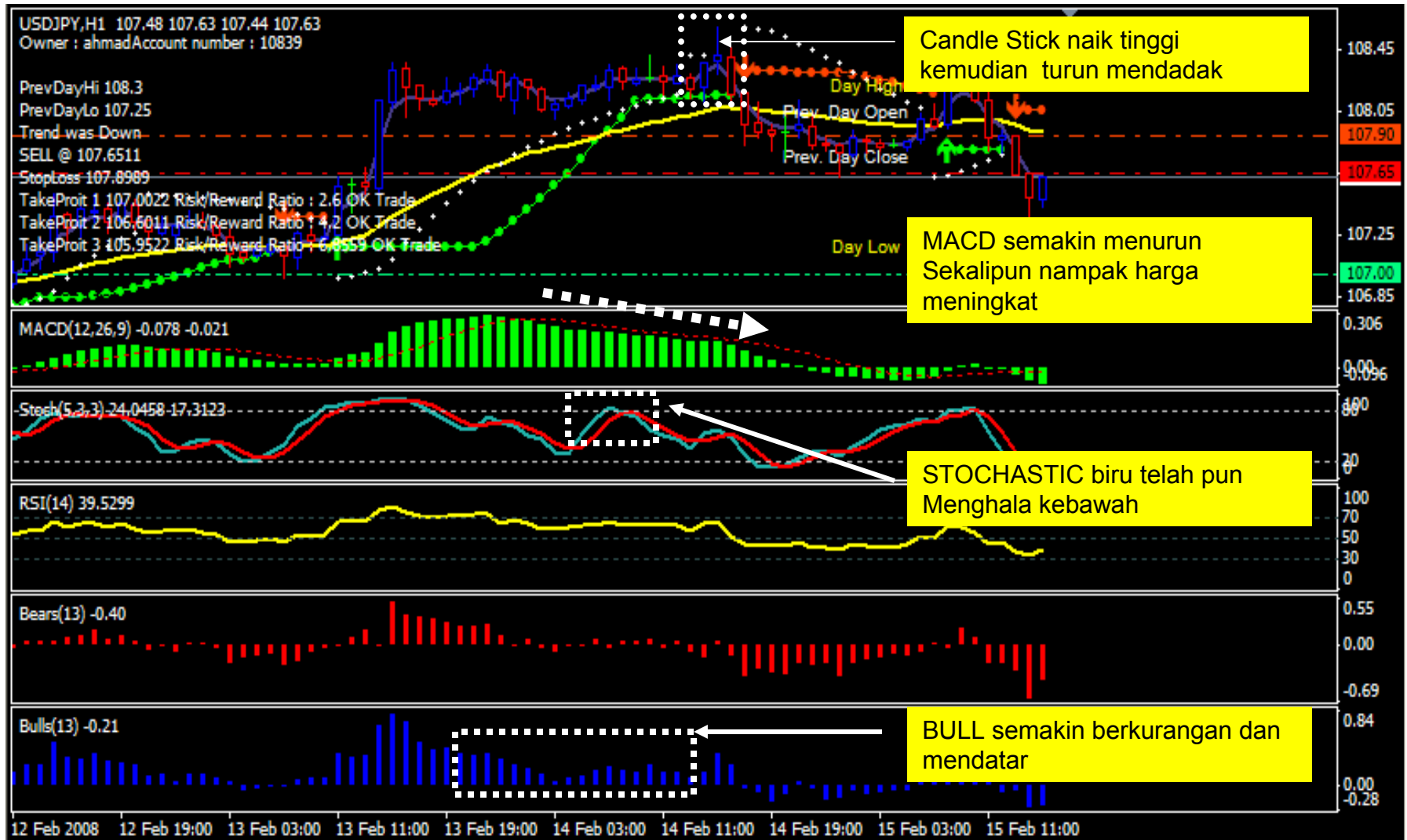
SELL



TANDA MARKET REVERSE DARI UP KE DOWN

USD/JPY H1

TANDA MARKET REVERSE DARI UP KE DOWN



TANDA MARKET REVERSE DARI DOWN KE UP

GBP/USD H1

TANDA MARKET REVERSE DARI DOWN KE UP



Kalau anda tak dapat petunjuk dari MACD, Anda boleh gunakan BULL dan BEARS sebagai alternatif

BAB 9



HASIL PENGGUNAAN INDICATOR JUTAWANFOREX

Trade dibawah adalah 100% hasil dari penggunaan indicator jutawanforex. Saya hanya mengikut sahaja trend yang dicadangkan setelah melihat semua indicator yang ditunjukkan adalah sama dengan rumusan yang diberikan

Currency	Volume	Date	Sold	Bought	Gross P/L	Comm	Rollover	Adj	Net P/L
GBP/JPY	100K	1/21/2008 0:31	208.375008						
		1/21/2008 1:47		207.939	409.18	0.00	0.00	0.00	409.18
EUR/USD	100K	1/21/2008 0:32	1.45355						
		1/21/2008 3:27		1.45149	206.00	0.00	0.00	0.00	206.00
EUR/GBP	100K	1/21/2008 0:32	0.74460						
		1/21/2008 3:42		0.74424	70.18	0.00	0.00	0.00	70.18
GBP/USD	100K	1/21/2008 0:33	1.95172						
		1/21/2008 1:51		1.95050	122.00	0.00	0.00	0.00	122.00
USD/CHF	100K	1/21/2008 0:34	1.10741						
		1/21/2008 11:22		1.10505	213.11	0.00	0.00	0.00	213.11
AUD/USD	100K	1/21/2008 0:35	0.87440						
		1/21/2008 1:51		0.87290	150.00	0.00	0.00	0.00	150.00
USD/CAD	100K	1/21/2008 0:35	1.02976						
		1/21/2008 2:01		1.02910	64.09	0.00	0.00	0.00	64.09
NZD/USD	100K	1/21/2008 0:36	0.75810						
		1/21/2008 1:29		0.75684	126.00	0.00	0.00	0.00	126.00
EUR/JPY	100K	1/21/2008 0:37	155.195008						
		1/21/2008 1:47		154.929	249.62	0.00	0.00	0.00	249.62
GBP/CHF	100K	1/21/2008 0:38	2.15867						
		1/21/2008 13:59		2.15651	194.45	0.00	0.00	0.00	194.45
USD/JPY	100K	1/21/2008 1:18	106.670						
		1/21/2008 1:51		106.559	104.17	0.00	0.00	0.00	104.17
EUR/CHF	100K	1/21/2008 1:19	1.60526						
		1/21/2008 2:33		1.60385	127.91	0.00	0.00	0.00	127.91
GBP/JPY	100K	1/21/2008 1:52	207.662						
		1/21/2008 2:33		207.330	312.49	0.00	0.00	0.00	312.49
USD/JPY	100K	1/21/2008 1:53	106.472						
		1/21/2008 2:32		106.265	194.80	0.00	0.00	0.00	194.80
AUD/USD	100K	1/21/2008 1:53	0.87270						
		1/21/2008 3:58		0.87044	226.00	0.00	0.00	0.00	226.00
USD/JPY	100K	1/21/2008 1:53	106.460						
		1/21/2008 2:34		106.295	155.23	0.00	0.00	0.00	155.23
GBP/CHF	100K	1/21/2008 2:34	2.15060						
		1/21/2008 2:41		2.14834	205.13	0.00	0.00	0.00	205.13
					3,130.36	0.00	0.00	0.00	3,130.36

**Hasilnya
RM10,000
didapati dengan mudah
dan
dengan cara yang sama
juga saya boleh
trade semua
matawang
pada masa yang sama.
Tiada rahsia lain,
selain dari apa yang saya
telah beritahu
anda pada masa ini**

**Dengan Menggunakan
Cara Yang Sama
Anda Juga Boleh
Trade Matawang
Yang Lain Tanpa
Teragak-Agak**

BAB 10



WAKTU TERBAIK BUAT TRADE

- Dengan menggunakan Indicator jutawanforex ini , anda boleh buat trade pada bila-bila masa sahaja.
- Namun bagi mendapatkan profit maksima, masa terbaik adalah diantara pukul 3pm -12am
- Boleh buat TRADE hari-hari tiada halangan, Cuma anda perlu berhati-hati pada hari Isnin kerana Market baru open.
- Jika anda nak buat Trade juga , masuk selepas jam 9 malam
- Pada hari Jumaat, perlu berhati-hati, kerana ramai BIG-BIG TRADER mula menjual pegangan masing –masing untuk mendapatkan untung dan menutup akaun.

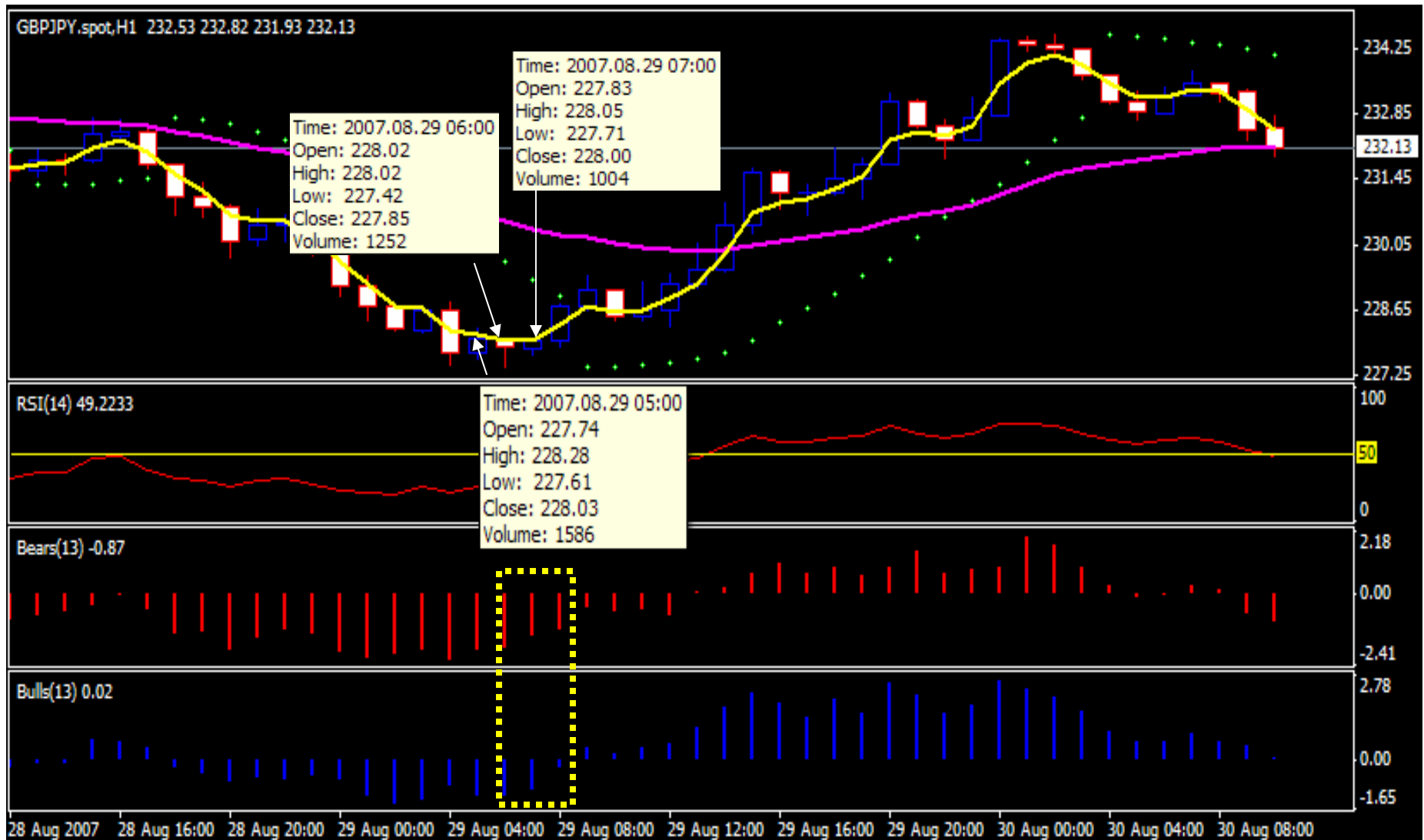
BERHATI-HATI DAN SENTIASA BERWASPADA

"Kebayakaan TRADER baru hanya nampak jalan susah untuk membuat duit di FOREX tanpa melalui jalan yang mudah, kerana tidak ramai orang yang sanggup berkongsi ilmu

BAB 11



TEKNIK HEDGING MELALUI ENTRY ORDER



BEAR & BULL berada dalam keadaan tidak menentu

Data menunjukkan pergerakan harga GJ adalah FLAT untuk tempoh 3 jam

TIME	5:00AM	6:00AM	7:00AM	Average
HIGH	228.28	228.02	228.05	228.11
LOW	227.61	227.42	227.71	227.58
CLOSE	228.03	227.85	228.00	227.96

Nota:

Data juga ada masanya flat sehingga lebih dari 5jam, dan anda hendaklah Membuat pengiraan yang sama untuk mendapatkan harga purata

Untuk membuat entry order harga yang hendak di key in adalah

TIME	5:00PM	6:00PM	7:00PM	Average
HIGH	228.28	228.02	228.05	228.11
LOW	227.61	227.42	227.71	227.58
CLOSE	228.03	227.85	228.00	227.96

Untuk Long +10 :- key in 228.21

Untuk Short -10 :- key in 227.48

Minimum 7hrs close @ 232

Maximum 12hrs close @ 233

Nota: Data juga ada masanya flat sehingga lebih dari 5jam, dan anda hendaklah Membuat pengiraan yang sama untuk mendapatkan harga purata



Bear & Bull berada dalam keadaan tak menentu

Data menunjukkan pergerakan harga UJ adalah FLAT untuk tempoh 3jam

TIME	5:00AM	6:00AM	7:00AM	Average
HIGH	114.20	114.10	114.10	114.13
LOW	113.92	113.91	113.97	113.93
CLOSE	114.10	114.05	114.05	114.06

Nota:

Data juga ada masanya flat sehingga lebih dari 5jam, dan anda hendaklah Membuat pengiraan yang sama untuk mendapatkan harga purata

Untuk membuat entry order harga yang hendak di key in adalah

TIME	5:00PM	6:00PM	7:00PM	Average
HIGH	114.20	114.10	114.10	114.13
LOW	113.92	113.91	113.97	113.93
CLOSE	114.10	114.05	114.05	114.06

Untuk Long +10 :- key in 114.23

Untuk Short -10 :- key in 113.83

Minimum 7hrs close @ 114.9

Maximum 12hrs close @ 115.0

Nota:

Data juga ada masanya flat sehingga lebih dari 5jam, dan anda hendaklah Membuat pengiraan yang sama untuk mendapatkan harga purata

PENUTUP

Didalam buku ini saya telah menerangkan seringk-as-ringkasnya tentang penggunaan Indicator jutawanforex untuk memudahkan anda memahami bagaimana indicator ini Berfungsi

Trader tidak memerlukan teknik yang banyak untuk membuat duit di forex kerana indicator Ini telah pun dipermudahkan dan diringkaskan kegunaannya agar anda dapat membuat Untung dan sesuai untuk newbabie

Jika anda anda beberapa soalan lain yang berkaitan dengan FOREX sila rujuk ke ebook Percuma yang diberikan, jika tidak bertemu sebarang jawapan sila ajukan soalan and ke support @jutawanforex.com

Buku ini diterbitkan atas dasar bantu membaNtu dan bukannya 100% satu jaminan yang anda akan beroleh keuntungan dengan mengaplikasikan semua cara yang diberi kerana Beberapa faktor lain juga turut diambil kira dalam menentukan kejayaan anda didalam pasaran forex Seperti emosi, kesabaran, ketelitian anda dalam membaca indicator dan sebagainya.

Akhir kata saya berharap dengan bantuan yang tak seberapa ini dapat membantu anda Mengecapi jalan kejayaan dan memahami forex dengan cara yang mudah

Nota : buku ini tidak sesuai untuk TRADER-TRADER YANG TELAH PUN BERJAYA



Jalan menuju kekayaan adalah mudah jika kita mempunyai kesabaran dan mengikuti jalan yang betul

<http://www.jutawanforex.com>